

Всероссийские проверочные работы по-прежнему остаются одной из самых обсуждаемых школьных тем среди родителей, учителей и учащихся. В 2019 году Всероссийские проверочные работы (далее – ВПР) были проведены во всех школах города для обучающихся 4-х - 6-х классов в штатном режиме, в 7-х, 10-х и 11-х классах по выбору образовательной организации.

Участие образовательных организаций в проведении ВПР в 7-х и 11-х классах не являлось обязательным, такое решение принимала каждая школа самостоятельно, так, например, Средняя школа № 22 (единственная в городе) не принимала участие в ВПР в 7-11 классах, ограничившись обязательным проведением ВПР в 4-6 классах.

ВПР не влекли за собой дополнительной нагрузки, так как они заменили традиционные итоговые контрольные работы.

Всероссийские проверочные работы не являются государственной итоговой аттестацией, как уже было сказано выше, они проводились школами самостоятельно, с использованием единых вариантов заданий для всей Российской Федерации, разрабатываемых на федеральном уровне, которые дали возможность оценить учебные результаты обучающихся по единым критериям.

Отличительными особенностями ВПР являлись: единство подходов к составлению вариантов, проведению самих работ и их оцениванию, а также использование современных технологий, позволяющих обеспечить практически одновременное выполнение работ обучающимися всех школ.

Задания ВПР для обучающихся 4-х, 5-х и 6-х классов были разработаны в строгом соответствии с Федеральными государственными образовательными стандартами.

Всероссийские проверочные работы прошли с 5 марта по 25 апреля 2019 года на всей территории Российской Федерации.

Учащиеся четвертых классов написали ВПР по русскому языку, математике и окружающему миру, пятиклассники – по русскому языку, математике, биологии и истории, шестиклассники – по русскому языку, математике, биологии, истории, обществознанию и географии, семиклассники – по русскому языку, математике, биологии, истории, обществознанию, географии и английскому языку, одиннадцатиклассники – по географии, физике, химии, биологии, истории и иностранному языку.

Еще одно нововведение этого года – автоматическая генерация вариантов проверочных работ для каждой из школ на основе банка заданий ВПР. Эта технология была использована при проведении всех ВПР в 4-х классах и ВПР по русскому языку и математике в 5-х классах. При проведении ВПР в 4-х классах школы сами смогли определить удобную дату в рамках отведенной для этого недели.

Среди школ нашего города, показавших необъективные результаты ВПР в 2018 году, на уровне России, оказались Средние школы №№ 32, 37, 51.

В каждой из перечисленных школ был разработан План мероприятий по обеспечению объективности проведения ВПР в 2019 году, проведён подробный анализ обеспечения объективности организации ВПР.

Специалистами Управления образования осуществлялись выходы во все классы в указанные школы в период проведения ВПР. Следует отметить, что ВПР в Средних школах №№ 32, 37, 51 прошли на хорошем организационном уровне, с соблюдением всех требований, предъявляемых к проведению независимых оценочных процедур:

- соблюдением требований нормативно-правовых документов;
- участием в процедуре проведения педагогов, которые не преподавали в данных классах, привлечением квалифицированных специалистов на всех этапах проведения ВПР;
- организацией наблюдения за обеспечением процедуры проведения ВПР (общественные наблюдатели, специалисты Управления образования);
- соблюдением требований информационной безопасности, применением единых мер защиты информации, персональных данных учащихся;
- своевременным информированием всех участников образовательного процесса о нормативно-правовой базе организации ВПР, о порядке проведения ВПР, о сроках проведения, о результатах учащихся.

ВПР - самая массовая оценочная процедура в Российской системе образования, предусматривающая единое для всей страны расписание их проведения, использование заданий, разрабатываемых на федеральном уровне лучшими специалистами с учётом российского и мирового опыта. В процессе проверки ВПР учителя оценивали все основные элементы подготовки обучающихся по определённым предметам, которые обеспечивают возможность успешного продолжения образования.

Каждая школа вносила результаты ВПР в единую федеральную информационную систему, что и позволило провести централизованный анализ полученных данных. Всероссийские проверочные работы проведены с учетом национально-культурной и языковой специфики многонационального российского общества в целях осуществления мониторинга результатов перехода на ФГОС и направлены на выявление уровня подготовки школьников.

Назначение ВПР по математике в 4-х классах – оценить уровень общеобразовательной подготовки обучающихся 4 класса в соответствии с требованиями ФГОС.

ВПР позволяют осуществить диагностику достижения предметных и метапредметных результатов, в том числе уровня сформированности универсальных учебных действий (УУД) и овладения межпредметными понятиями. Результаты ВПР в совокупности с имеющейся в образовательной организации информацией, отражающей индивидуальные образовательные траектории обучающихся, должны быть использованы учителями начальных классов для оценки личностных результатов обучения.

Результаты ВПР могут быть использованы образовательными организациями для совершенствования методики преподавания математики в начальной школе.

Обратимся к статистическим данным по результатам ВПР.

Математика (4 класс) 2018

Количество участников	Количество (доля) участников, получивших отметку			
	«2»	«3»	«4»	«5»
1733	46 (2,65%)	319 (18,41%)	493 (28,45%)	875 (50,49%)

Математика (4 класс) 2019

Количество участников	Количество (доля) участников, получивших отметку			
	«2»	«3»	«4»	«5»
1801	50 (2,77%)	320 (17,78%)	803 (44,58%)	628 (34,87%)

Если сравнивать результаты ВПР 2018 года с результатами ВПР 2019 года по математике в 4-х классах, то количество «2» и «3» примерно осталось на прежнем уровне, что и в 2018 году, но количество «5» заметно снизилось, при этом увеличилось количество полученных «4» за ВПР по математике в 2019 году.

Без «2» написали ВПР обучающиеся 4-х классов Средних школ №№ 3, 7, 15, 16, 22, 30, 37, 40, Лицеев №№ 9, 10 и Основной школы № 39.

100% обучающихся Лицея № 10 получили «4» и «5» за ВПР по математике, от 80%, получивших «4» и «5», в Средних школах №№ 15, 17, 21, 22, 37, 40, 60 и Основных школах №№ 14, 39.

Русский язык (4 класс) 2018

Количество участников	Количество (доля) участников, получивших отметку			
	«2»	«3»	«4»	«5»
1712	71 (4,15%)	403 (23,54%)	803 (46,9%)	435 (25,41%)

Русский язык (4 класс) 2019

Количество участников	Количество (доля) участников, получивших отметку			
	«2»	«3»	«4»	«5»
1790	86 (4,8%)	499 (27,88%)	898 (50,17%)	307 (17,15%)

Аналогичные результаты ВПР по русскому языку в 4-х классах, при этом необходимо отметить, что общее количество учащихся 4-х классов в 2019 году увеличилось на 78 человек. количество «5» в 2019 году тоже заметно снизилось, при этом увеличилось количество полученных «4» за ВПР по русскому языку в 2019 году. Самое большое количество неуспешных результатов (от 16,67%) в Средних школах №№ 2, 11, Основных школах №№ 27, 39.

От 73% и выше, получивших «4» и «5» за ВПР по русскому языку, в Средних школах №№ 2, 15, 22, 30, 40, 60, КУГ и Лицее № 9.

Признаки необъективности по русскому языку в 4-х классах второй год наблюдаются в Средней школе № 51, которая вошла в список школ России с признаками необъективности ВПР в 2019 году.

Назначение ВПР по русскому языку – оценить уровень общеобразовательной подготовки обучающихся 4 класса в соответствии с требованиями ФГОС. ВПР позволили осуществить диагностику достижения предметных и метапредметных результатов, в том числе уровня сформированности универсальных учебных действий (УУД) и овладения межпредметными понятиями. Результаты ВПР в совокупности с имеющейся в школе информацией, отражающей индивидуальные образовательные траектории обучающихся, могут быть использованы для оценки личностных результатов обучения.

Ключевые особенности ВПР в начальной школе:

- соответствие ФГОС;
- соответствие отечественным традициям преподавания учебных предметов;
- учет национально-культурной и языковой специфики многонационального российского общества;
- отбор для контроля наиболее значимых аспектов подготовки как с точки зрения использования результатов обучения в повседневной жизни, так и с точки зрения продолжения образования;
- использование ряда заданий из открытого банка Национальных исследований качества образования (НИКО);
- использование только заданий открытого типа.

Тексты заданий в вариантах ВПР в целом соответствовали формулировкам, принятым в учебниках, включенных в Федеральный перечень учебников, рекомендуемых Министерством просвещения РФ к использованию при реализации имеющих государственную аккредитацию образовательных программ начального общего образования.

Окружающий мир (4 класс) 2018

Количество участников	Количество (доля) участников, получивших отметку			
	«2»	«3»	«4»	«5»
1650	13 (0,78%)	325 (19,7%)	997 (60,42%)	147 (19,1%)

Окружающий мир (4 класс) 2019

Количество участников	Количество (доля) участников, получивших отметку			
	«2»	«3»	«4»	«5»
1798	6 (0,33%)	330 (18,36%)	1110 (61,73%)	352 (19,58%)

Результаты по Окружающему миру в 4-х классах близки к результатам ВПР 2018 года, но необходимо отметить снижение неуспешных результатов - по одной «2» в Средних школах №№ 2, 5, 19, 34, 35 и Лицее № 9.

От 90% и выше, получивших «4» и «5» за ВПР в 4-х классах по Окружающему миру, в Средних школах №№ 1, 3, 15, 40, КУГ и Лицее № 10.

Назначение ВПР по предмету "Окружающий мир" – оценить уровень общеобразовательной подготовки обучающихся 4 класса в соответствии с требованиями ФГОС.

ВПР позволили осуществить диагностику достижения предметных и метапредметных результатов, в том числе уровня сформированности универсальных учебных действий (УУД) и овладения межпредметными понятиями.

Математика (5 класс) 2018

Количество участников	Количество (доля) участников, получивших отметку			
	«2»	«3»	«4»	«5»
1544	386 (25%)	604 (39,12%)	409 (26,49%)	145 (9,39%)

Математика (5 класс) 2019

Количество участников	Количество (доля) участников, получивших отметку			
	«2»	«3»	«4»	«5»
1451	292 (20,1%)	449 (30,9%)	443 (30,53%)	267 (18,4%)

Результаты ВПР по математике в 5-х классах в 2019 году чуть выше, чем в 2018 году, снизилось общее количество неуспешных результатов, выросло общее количество полученных «4» и «5».

Самое большое количество «2» по математике в 5-х классах:

- в Средней школе № 2 (48,84%),
- в КУГ (31,17%),
- в Средней школе № 11 (42,86%),
- в Средней школе № 17 (32,84%),
- в Средней школе № 25 (42,31%),
- в Основной школе № 27 (55,17%),
- в Основной школе № 39 (33,33%).

Самые высокие результаты ВПР по математике в 5-х классах:

- в Средней школе № 16 (66,16%),
- в Средней школе № 22 (74,07%).

Назначение ВПР по математике в 5-х классах – оценить уровень общеобразовательной подготовки обучающихся 5 класса в соответствии с требованиями ФГОС. ВПР позволили осуществить диагностику достижения предметных и метапредметных результатов, в том числе уровня сформированности универсальных учебных действий (УУД) и овладения межпредметными понятиями. Результаты ВПР в совокупности с имеющейся в образовательной организации информацией, отражающей индивидуальные образовательные траектории обучающихся, должны быть использованы для оценки личностных результатов обучения.

Русский язык (5 класс) 2018

Количество участников	Количество (доля) участников, получивших отметку			
	«2»	«3»	«4»	«5»
1526	338 (22,15%)	566 (37,09)	496 (32,5%)	126 (8,26%)

Русский язык (5 класс) 2019

Количество участников	Количество (доля) участников, получивших отметку			
	«2»	«3»	«4»	«5»
1632	317 (19,42%)	526 (32,23)	588 (36,03%)	201 (12,32%)

Результаты ВПР по русскому языку в 5-х классах чуть выше, чем в 2018 году, увеличилось число успешных результатов - «4» и «5».

Самое большое количество неуспешных результатов:

- в Средней школе № 2 (38,09 %),

в КУГ (34,21%),
 в Лицее № 9 (34,15%),
 в Средней школе № 25 (33,66%),
 в Основной школе № 27 (44,82%).

Самые высокие результаты более 70%, получивших «4» и «5» в Средней школе № 1, в Лицее № 10 и в Средней школе № 15. Задания ВПР по русскому языку для 5 классов проверяли владение обучающимися нормами правописания, умение производить фонетический, морфемный, морфологический и синтаксический разбор, ориентироваться в содержании текста, соблюдать нормы построения предложения и словоупотребления.

История (5 класс) 2018

Количество участников	Количество (доля) участников, получивших отметку			
	«2»	«3»	«4»	«5»
1535	238 (15,5%)	658 (42,87%)	492 (32,05%)	147 (9,58%)

История (5 класс) 2019

Количество участников	Количество (доля) участников, получивших отметку			
	«2»	«3»	«4»	«5»
1673	229 (13,69%)	700 (41,84%)	520 (31,08%)	224 (13,39%)

Результаты ВПР по истории в 5-х классах остались практически на уровне 2018 года, но увеличилось общее количество «5».

Без двоек выполнили ВПР по истории обучающиеся пятых классов Средней школы № 5 и Основной школы № 39.

Самое большое количество «2» в Средней школе №2 (38,1%), в Основной школе № 14 (31,58%) и в Основной школе № 27 (40,63%).

Самые высокие результаты ВПР по истории в Средней школе № 5 (65,12%, получивших «4» и «5»), в Лицее № 10 (57,9%, получивших «4» и «5»), в Средней школе № 15 (56,16%, получивших «4» и «5»), в Средней школе № 38 (79,55%, получивших «4» и «5»), в Основной школе № 39 (100%, получивших «4» и «5»)

Биология (5 класс) 2018

Количество участников	Количество (доля) участников, получивших отметку			
	«2»	«3»	«4»	«5»
1523	42 (2,5%)	749 (49%)	673 (44,6%)	59 (3,9%)

Биология (5 класс) 2019

Количество участников	Количество (доля) участников, получивших отметку			
	«2»	«3»	«4»	«5»
1670	59 (3,53%)	797 (47,72%)	691 (41,38%)	123 (7,37%)

ВПР по биологии без двоек выполнили обучающиеся пятых классов Средних школ №№ 3, 5, 7, 11, 14, 21, 22, 31, 39, 51, Лицеев №№ 9, 10.

Самые высокие результаты («4» и «5») показали обучающиеся пятых классов Средней школы № 3 (84,09%), Лицея № 10 (75,67%), Основной школы № 14 (94,45%), Средней школы № 20 (74,24%), Основной школы № 39 (100%). Самое большое количество неуспешных результатов в Средней школе № 2 (23,26%, получивших «2»).

Изучение биологии в 5 классе и содержание ВПР по биологии для 5 класса базируются на образовательных результатах освоения обучающимися предмета «Окружающий мир» в начальной школе. Так, по итогам обучения в начальной школе, обучающиеся должны различать явления природы; знать о частях растения (корень, стебель, лист, цветок, плод, семя), необходимых для жизни растения условиях (свет, тепло, воздух, вода), разнообразии растений (деревья, кустарники, травы; основные дикорастущие и культурные растения; растения родного края, их названия и краткая характеристика на основе наблюдений); понимают роль растений в природе и жизни людей; знают о разнообразии животных (насекомые, рыбы, птицы, звери, их различия и др.; дикие и домашние животные; животные родного края, их названия, краткая характеристика на основе наблюдений), об условиях, необходимых для жизни животных (воздух, вода, тепло, пища), понимают роль домашних животных в природе и жизни людей. К окончанию обучения в начальной школе ученики также должны уметь: описывать на основе предложенного плана объекты живой и неживой природы, выделять их основные существенные признаки; обнаруживать простейшие взаимосвязи между живой и неживой природой, взаимосвязи в живой природе; работать с естественнонаучной информацией.

Математика (6 класс) 2018

Количество участников	Количество (доля) участников, получивших отметку			
	«2»	«3»	«4»	«5»
1532	361 (23,57%)	681 (44,45%)	427 (27,87%)	63 (4,11%)

Математика (6 класс) 2019

Количество участников	Количество (доля) участников, получивших отметку			
	«2»	«3»	«4»	«5»
1527	273 (17,89%)	653 (42,76%)	549 (35,95%)	52 (3,4%)

Результаты ВПР по математике в 6-х классах значительно лучше, чем в 2018 году (снизилось общее количество двоек, увеличилось количество четвёрок). Самое большое количество неуспешных результатов: в Средней школе № 2 (40%), в Средней школе № 11 (44,44%), в Средней школе № 25 (37,5%), в Основной школе № 27 (51,85%), в Средней школе № 32 (53,33%), в Средней школе № 38 (51,25%), в Средней школе № 60 (36,74%). Высокие результаты (%), получивших «4» и «5»), в Средней школе № 3 (42,86%), в Средней школе № 7 (42,5%), в Лицее № 9 (48,94%), в Основной школе № 14 (50%), в Средней школе № 16 (50%), в Средней школе № 21 (43,10%), в Средней школе № 31 (40%), в Средней школе № 40 (43,06%), в Средней школе № 60 (36,74%). Самые высокие результаты в Лицее № 10 (57,18%, получивших «4» и «5») и в Средней школе № 34 (55,56%, получивших «4» и «5»).

Математика (7 класс) 2019

Количество участников	Количество (доля) участников, получивших отметку			
	«2»	«3»	«4»	«5»
1337	171 (12,79%)	492 (36,8%)	494 (36,95%)	180 (13,46%)

ВПр по математике в 7-х классах писали все обучающиеся школ нашего города, за исключением обучающихся Средних школ №№ 22, 35, 38. Без двоек выполнили работу по математике только обучающиеся 7-х классов Средней школы № 5, самое большое количество неуспешных результатов в Средней школе № 11 (37,5%, получивших оценку «2»), в Основной школе № 14 (62,5%, получивших оценку «2») и в Основной школе № 27 (47,5%, получивших оценку «2»).

Самые высокие результаты в Лицее № 9 (85,1%, получивших оценки «4» и «5»), в Лицее № 10 (65,15%, получивших оценки «4» и «5»), в Средней школе № 16 (69,1%, получивших оценки «4» и «5»), в Средней школе № 34 (78,69%, получивших оценки «4» и «5»).

Русский язык (6 класс) 2018

Количество участников	Количество (доля) участников, получивших отметку			
	«2»	«3»	«4»	«5»
1355	354 (26,12%)	522 (38,52%)	392 (28,93%)	87 (6,43%)

Русский язык (6 класс) 2019

Количество участников	Количество (доля) участников, получивших отметку			
	«2»	«3»	«4»	«5»
1512	404 (26,71%)	573 (37,9%)	437 (28,9%)	98 (6,49%)

ВПр по русскому языку обучающиеся sixth классов выполнили значительно лучше, чем в 2018 году. Без «2» написали ВПр по русскому языку обучающиеся sixth классов Средней школы № 3. Самое большое количество неуспешных результатов: в Средней школе № 2 (47,06%), в Основной школе № 14 (41,67%), в Средней школе № 25 (45,75%), в Основной школе № 27 (50%), в Средней школе № 32 (42,86%), в Средней школе № 34 (37,59%), в Средней школе № 38 (48,28%), в Средней школе № 40 (37,68%) в Средней школе № 60 (46,8%) и в Основной школе № 39 (33,33%).

Высокие результаты (% получивших «4» и «5») в Средней школе № 3 (68,57%), в КУГ (48,10%), в Лицее № 9 (60%), в Средней школе № 16 (45,31%), в Средней школе № 19 (48,95%). Самые высокие результаты в Лицее № 10 (57,48%, получивших «4» и «5») и в Средней школе № 15 (56% получивших «4» и «5»).

Русский язык (7 класс) 2019

Количество участников	Количество (доля) участников, получивших отметку			
	«2»	«3»	«4»	«5»
1246	501 (40,21%)	467 (37,48%)	253 (20,31%)	25 (2%)

Проверочная работа по русскому языку в 7 классе проводилась в этом году впервые, участие школ являлось добровольным. ВПр по русскому языку писали все

школы нашего города, за исключением учащихся Средних школ №№ 22, 35, 38, не писавших работу по русскому языку.

ВПР по русскому языку для 7 классов включала в себя 14 заданий, на ее выполнение было отведено 90 минут. Работа проверяла знание орфографических и пунктуационных норм, умение делать разбор слов и предложений, работать с текстом.

При выполнении работы обучающимся не разрешалось пользоваться учебником, рабочими тетрадями, справочниками по грамматике, орфографическими словарями, иными справочными материалами. Результаты ВПР по русскому языку в 7-х классах неоднозначны, самое большое количество неуспешных результатов в Средней школе № 2 (95,24%, получивших «2») и в Лицее № 10 (97,78%, получивших «2»).

Большое количество двоек также в Основной школе № 14 (85,71%, получивших «2»), в Средней школе № 25 (52,39%, получивших «2»), в Средней школе № 32 (73,68%, получивших «2»), в Средней школе № 40 (64,29%, получивших «2»).

Самое большое количество «4» и «5» в Лицее № 9 (42%), в Средней школе № 3 (47,22%), в Средней школе № 5 (66,67%), в КУГ (37,35%), в Средней школе № 16 (37,29%), в Средней школе № 21 (39,13%) и в Средней школе № 37 (40%, получивших оценку «4»).

Биология (6 класс) 2018

Количество участников	Количество (доля) участников, получивших отметку			
	«2»	«3»	«4»	«5»
1049	126 (12%)	553 (52,7%)	336 (32%)	34 (3,3%)

Биология (6 класс) 2019

Количество участников	Количество (доля) участников, получивших отметку			
	«2»	«3»	«4»	«5»
1513	147 (9,72%)	631 (41,7%)	638 (42,17%)	97 (6,41%)

Всероссийскую проверочную работу по биологии обучающиеся шестых классов выполнили чуть лучше, чем в 2018 году (отмечается рост полученных «4» и «5», снижение неспешных результатов).

Без «2» написали ВПР по биологии обучающиеся шестых классов Средних школ №№ 3, 5, 11, 20, Лицея № 9 и Основной школы № 39.

Самое большое количество неуспешных результатов: в Средней школе № 32 (45,46%), в Средней школе № 38 (53,13%).

Высокие результаты (%), получивших «4» и «5»), в Средней школе № 1 (65,16%), в КУГ (60,00%), в Средней школе № 3 (75%), в Лицее № 9 (68,75%), в Средней школе № 5 (75,56%), в Средней школе № 7 (60,47%), в Средней школе № 11 (71,43%), в Основной школе № 14 (53,85%), в Средней школе № 15 (60,79%), в Средней школе № 20 (73,68%), в Средней школе № 21 (57,4%), в Средней школе № 30 (61,91%), в Средней школе № 34 (56,90%). Самые высокие результаты в Лицее № 10 (89,39%, получивших «4» и «5»).

Биология (7 класс) 2019

Количество участников	Количество (доля) участников, получивших отметку			
	«2»	«3»	«4»	«5»
855	105 (12,28%)	407 (47,6%)	318 (37,2%)	25 (2,92%)

Проверочная работа по биологии в 7 классе проводилась в этом году впервые, участие в ней школ являлось добровольным.

ВПр в 7-х классах не писали обучающиеся Средних школ №№ 1, 7, 22, 31, 35, 37, 38, 51, 60 и КУГ.

ВПр по биологии для 7 классов включала в себя 13 заданий, на ее выполнение было выделено 60 минут. Задания ВПр предполагали анализ изображений и статистических данных, характеристику объектов по предложенному плану, применение биологических знаний при решении практических задач, умение систематизировать организмы.

Задания проверяли знание строения животных или характерных особенностей таксонов. При выполнении работы обучающимся не разрешалось пользоваться учебником, рабочими тетрадями и другими справочными материалами.

Самое большое количество неуспешных результатов в Средней школе № 2 (64,29 %, получивших оценку «2»), в Средней школе № 11 (44,44%, получивших оценку «2»), в Средней школе № 32 (45%, получивших оценку «2»).

Высокие результаты (%), получивших «4» и «5»), в Лицее № 9 (67,34%), в Лицее № 10 (54,69 %), в Средней школе № 15 (59,09 %), в Средней школе № 16 (70,14%), в Средней школе № 34 (74,07%).

История (6 класс) 2018

Количество участников	Количество (доля) участников, получивших отметку			
	«2»	«3»	«4»	«5»
1077	256 (23,77%)	399 (37,05%)	305 (28,32%)	117 (10,86%)

История (6 класс) 2019

Количество участников	Количество (доля) участников, получивших отметку			
	«2»	«3»	«4»	«5»
1516	337 (22,23%)	601 (39,64%)	397 (26,19%)	181 (11,94%)

ВПр по истории включали в себя 10 заданий, на ее выполнение давалось 60 минут. Задания проверили умение работать с иллюстративным материалом, текстовыми историческими источниками, исторической картой, знание исторической терминологии и исторических персоналий, понимание причинно-следственных связей. Также в рамках ВПр проверялось знание истории культуры России и зарубежных стран и истории родного края.

Результаты ВПр по истории в 6-х классах остались практически на прежнем уровне, что и в 2018 году.

Самое большое количество неуспешных результатов: в Средней школе № 2 (60,61%, получивших оценку «2»), в Основной школе № 14 (53,33%, получивших оценку «2»), в Средней школе № 25 (50,53%, получивших оценку «2»), в Средней

школе № 38 (51,52%), в Средней школе № 60 (59,61%) и в Основной школе № 27 (50%). Без двоек написали ВПР по биологии обучающиеся Средних школ №№ 5, 51.

Высокие результаты (%), получивших «4» и «5»), в Лицее № 9 (84,44%), в Лицее № 10 (66,18 %), в Средней школе № 15 (55,57 %), в Средней школе № 17 (58,77%), в Средней школе № 22 (51,95 %), в Средней школе № 30 (55%), в Средней школе № 34 (62,61%)

История (7 класс) 2019

Количество участников	Количество (доля) участников, получивших отметку			
	«2»	«3»	«4»	«5»
918	107 (11,66%)	474 (51,63%)	280 (30,5%)	57 (6,21%)

ВПР по истории не писали обучающиеся из Средних школ №№ 1, 22, 31, 32, 35, 37, 38, 51, 60. Самое большое количество неуспешных результатов: в Средней школе № 2 (44,44 %, получивших оценку «2»), в Средней школе № 25 (31,82%, получивших оценку «2») и в Основной школе № 27 (50%).

Высокие результаты (%), получивших «4» и «5»), в Лицее № 9 (91,11%), в Средней школе № 16 (57,14 %), в Средней школе № 30 (76 %), в Средней школе № 34 (68,18%).

Обществознание (6 класс) 2018

Количество участников	Количество (доля) участников, получивших отметку			
	«2»	«3»	«4»	«5»
1304	179 (13,72%)	509 (39,03%)	446 (34,2%)	170 (13,05%)

Обществознание (6 класс) 2019

Количество участников	Количество (доля) участников, получивших отметку			
	«2»	«3»	«4»	«5»
1509	178 (11,8%)	628 (41,62%)	523 (34,65%)	180 (11,93%)

ВПР по обществознанию написали обучающиеся Средних школ №№ 3, 5, 15 и Основной школы № 39. Результаты ВПР по обществознанию в 2019 году остались практически на том же уровне, что и в 2018 году.

Самое большое количество неуспешных результатов в Средней школе № 2 (29,03 %, получивших оценку «2»), в Средней школе № 11 (28,57 %, получивших оценку «2»), в Основной школе № 14 (40%, получивших оценку «2»), в Средней школе № 25 (37,37%, получивших оценку «2»).

Высокие результаты (%), получивших «4» и «5»), в Средней школе № 3 (57,14%), в КУГ (56,75%), в Лицее № 10 (71,21 %), в Средней школе № 15 (81,63 %), в Средней школе № 17 (62,5%), в Средней школе № 21 (66,07 %), в Средней школе № 22 (65,22 %), в Средней школе № 31 (50%), в Средней школе № 32 (53,33%), в Средней школе № 37 (52,27%), в Средней школе № 34 (58,98 %) и в Основной школе № 39 (66,66%).

Обществознание (7 класс) 2019

Количество участников	Количество (доля) участников, получивших отметку			
	«2»	«3»	«4»	«5»
1052	418 (39,74%)	454 (43,15%)	159 (15,11%)	21 (2%)

ВПР по обществознанию писали все обучающиеся школ города за исключением Средних школ №№ 1, 22, 35, 37, 38, 51 и Лицея № 10. Необходимо отметить, что обществознание является самым популярным предметом по выбору среди выпускников 9 и 11 классов для сдачи ОГЭ и ЕГЭ. Самое большое количество неуспешных результатов:

- в Средней школе № 2 (65 %, получивших оценку «2»),
- в КУГ (40,51%, получивших оценку «2»),
- в Средней школе № 7 (33,33 %, получивших оценку «2»),
- в Средней школе № 11 (55,56%, получивших оценку «2»),
- в Основной школе № 14 (92,86 %, получивших оценку «2»),
- в Средней школе № 19 (46,59 %, получивших оценку «2»),
- в Средней школе № 20 (76,19%, получивших оценку «2»),
- в Средней школе № 21 (43,48 %, получивших оценку «2»),
- в Средней школе № 25 (82,14 %, получивших оценку «2»),
- в Средней школе № 30 (62,5 %, получивших оценку «2»),
- в Средней школе № 32 (56,52 %, получивших оценку «2»),
- в Средней школе № 40 (51,16 %, получивших оценку «2»),
- в Средней школе № 60 (52,27 %, получивших оценку «2»),
- в Основной школе № 27 (71,79 %, получивших оценку «2»).

Самые высокие результаты (% , получивших «4» и «5») только в Средней школе № 3 (48,69%). Таким образом, результаты ВПР по обществознанию значительно ниже прогнозируемых и ожидаемых результатов по городу.

География (6 класс) 2018

Количество участников	Количество (доля) участников, получивших отметку			
	«2»	«3»	«4»	«5»
1106	64 (5,8%)	606 (54,8%)	406 (36,7%)	30 (2,7%)

География (6 класс) 2019

Количество участников	Количество (доля) участников, получивших отметку			
	«2»	«3»	«4»	«5»
1514	52 (3,43%)	805 (53,17%)	586 (38,7%)	71 (4,7%)

ВПР по географии в 6-х классах в 2019 году написали значительно лучше, чем в 2018 году в целом по городу.

Без двоек написали ВПР обучающиеся Средних школ №№ 5, 15, 17, 20, 21 и Лицея № 9.

Высокие результаты (% , получивших «4» и «5»), в Лицее № 9 (72,73 %), в Лицее № 10 (55,54 %), в Средней школе № 15 (53,85 %), в Средней школе № 17 (61,43%), в Средней школе № 19 (83,33%) и в Основной школе № 39 (66,67%).

География (7 класс) 2019

Количество участников	Количество (доля) участников, получивших отметку			
	«2»	«3»	«4»	«5»
968	226 (23,35%)	585 (60,43%)	146 (15,08%)	11 (1,14%)

Задания ВПР по географии проверяли умение работать с различными источниками географической информации (картами, фотографиями, графиками, текстом), а также знание географии родного края. ВПР по географии включала в себя 10 заданий, на ее выполнение давалось 60 минут. При выполнении ВПР обучающимся не разрешалось пользоваться учебником, рабочими тетрадями, атласом и другими справочными материалами.

Не писали ВПР по географии обучающиеся 7-х классов Средних школ № № 31, 7, 22, 35, 37, 38.

Без двоек написали ВПР по географии обучающиеся только из Средней школы № 5. Самое большое количество неуспешных результатов в Средней школе № 2 (40 %, получивших оценку «2»), в Средней школе № 30 (50 %, получивших оценку «2»), в Средней школе № 32 (100%, получивших оценку «2»), в Средней школе № 60 (76,74 %, получивших оценку «2»), в Основной школе № 39 (50%).

Высокие результаты (%), получивших «4» и «5»), в Средней школе № 40 (36,36 %) и в Лицее № 9 (58,34 %).

Физика (7 класс) 2019

Количество участников	Количество (доля) участников, получивших отметку			
	«2»	«3»	«4»	«5»
985	214 (21,73%)	489 (49,65%)	279 (28,32%)	3 (0,3%)

ВПР по физике выполняли 986 обучающихся седьмых классов из Средних школ №№ 2, 3, 5, 11,15, 16, 17, 19, 20, 21, 25, 30, 31, 34, 40, КУГ, Основных школ №№ 14, 27, 39 и Лицеев №№ 9, 10. Без двоек написали работу по физике обучающиеся Средней школы № 3.

Самые низкие результаты (процент двоек от 68,42%) в Средних школах №№ 2, 11, самые высокие результаты в Лицее № 9 (60% обучающихся справились на «4» и «5») и Средней школе № 16 (55,74% обучающихся справились на «4» и «5»), не участвовали в ВПР по физике обучающиеся Средних школ №№ 1, 7, 22, 31, 35, 37, 38, 51 и 60.

Английский язык (7 класс) 2019

Количество участников	Количество (доля) участников, получивших отметку			
	«2»	«3»	«4»	«5»
637	308 (48,35%)	201 (31,55%)	104 (16,33%)	24 (3,77%)

ВПР по иностранному языку в 7 классах писали 637 обучающихся школ города, не писали Всероссийскую проверочную работу по английскому языку обучающиеся Средних школ №№ 1, 5, 7, 21, 22, 31, 32, 35, 37, 38, 39, 51, 60.

Работа состояла из шести заданий и включала в себя письменную и устную части. Обе части работы выполнялись в компьютерной форме в специально оборудованной для этого аудитории.

В заданиях письменной части проверялось умение понимать в прослушанном тексте информацию, основное содержание прочитанного текста, а также знание лексики и грамматики. Устная часть проверяла навыки чтения текста вслух и умение строить тематический монолог с опорой на план и визуальную информацию.

Самое большое количество неуспешных результатов: в Средней школе № 2 (95 %, получивших оценку «2»), в Средней школе № 11 (100 %, получивших оценку «2»), в Основной школе № 14 (78,57%, получивших оценку «2»), в Средней школе № 21 (61,87%, получивших оценку «2»), в Основной школе № 27 (81,56%, получивших оценку «2»).

Высокие результаты (% , получивших «4» и «5»), в Средней школе № 3 (53,38%), в Лицее № 9 (52,17).

История (11 класс) 2018

Количество участников	Количество (доля) участников, получивших отметку			
	«2»	«3»	«4»	«5»
273	6 (2,2%)	67 (24,54%)	113 (41,39%)	87 (31,87%)

История (11 класс) 2019

Количество участников	Количество (доля) участников, получивших отметку			
	«2»	«3»	«4»	«5»
235	6 (2,55%)	36 (15,31%)	129 (54,89%)	64 (27,25%)

В ВПР по истории приняли участие 235 выпускников 11 классов из Средних школ №№ 16, 17, 19, 20, 21, 25, 31, 34, КУГ и Лицея № 10.

Проверочная работа по истории включала в себя 12 заданий. На ее выполнение был отведен 1 час 30 минут (90 минут).

ВПР содержала задания по истории России с древнейших времен до наших дней, также по истории и культуре родного края. В работе проверялось, насколько выпускники овладели базовыми историческими знаниями, умением применять историко-культурный подход к оценке социальных явлений, умением использовать исторические знания для осмысления сущности общественных явлений, умением искать, анализировать, сопоставлять и оценивать содержащуюся в различных источниках информацию о событиях и явлениях прошлого.

Без двоек выполнили работу выпускники Лицея № 10, Средних школ №№ 16, 17, 21, 31, 34 и КУГ. Более 80 % «4» и «5» получили выпускники Лицея № 10, Средних школ №№ 16, 17, 21, 31, 34. Самый высокий результат в Средней школе № 34 (95,92%).

Биология (11 класс) 2018

Количество участников	Количество (доля) участников, получивших отметку			
	«2»	«3»	«4»	«5»
219	3 (1,37%)	50 (22,83%)	125 (57,07%)	41 (18,73%)

Биология (11 класс) 2019

Количество участников	Количество (доля) участников, получивших отметку			
	«2»	«3»	«4»	«5»
228	3 (1,32%)	37 (16,23%)	134 (58,77%)	54 (23,68%)

Результаты ВПР по биологии 2018 года сопоставимы с результатами ВПР по биологии в 11 классах с ВПР в 2019 году.

228 выпускников писали проверочную работу по биологии из КУГ, Лицея № 9 и Средних школ №№ 3, 16, 17, 19, 20, 21, 25, 31, 34. Без двоек выполнили работу по биологии одиннадцатиклассники Средних школ №№ 3, 16, 17, 19, 20, 25, 31, Лицея № 9.

Высокие результаты показали выпускники Средней школы № 3, Средней школы № 16, Средней школы № 17, Средней школы № 34 и Лицея № 9.

Химия (11 класс) 2018

Количество участников	Количество (доля) участников, получивших отметку			
	«2»	«3»	«4»	«5»
232	0	81 (34,91%)	114 (49,14%)	37 (15,95%)

Химия (11 класс) 2019

Количество участников	Количество (доля) участников, получивших отметку			
	«2»	«3»	«4»	«5»
257	10 (3,89%)	53 (20,62%)	123 (47,86%)	71 (27,63%)

ВПР по химии писали 257 обучающихся 11-х классов из Средних школ №№ 16, 17, 19, 20, 21, 25, 34, КУГ и Лицеев №№ 9, 10.

10 выпускников 11-х классов получили оценку «2», Средней школы № 17 и Средней школы № 25. Самый высокий результат (100% участников, получивших за ВПР оценки «4» и «5») из Лицея № 9 и Средней школы № 34. В Лицее № 9 писали ВПР 24 человека, в Средней школе № 34 - 41 человек. Хорошие результаты также показали выпускники КУГ, Средних школ №№ 16, 19, 20, 21 и Лицея № 10.

Физика (11 класс) 2018

Количество участников	Количество (доля) участников, получивших отметку			
	«2»	«3»	«4»	«5»
249	6 (2,41%)	95 (38,15%)	108 (43,38%)	40 (16,06%)

Физика (11 класс) 2019

Количество участников	Количество (доля) участников, получивших отметку			
	«2»	«3»	«4»	«5»
270	8 (2,96%)	126 (46,66%)	122 (45,19%)	14 (5,19%)

ВПР по физике для 11 классов также проводились по решению школы. Эта проверочная работа была рекомендована в первую очередь для выпускников, не выбравших физику для сдачи в форме ЕГЭ.

В этом году ВПР по физике в 11 классах писали 270 выпускников из КУГ, Лицеев №№ 9, 10 и Средних школ №№ 3, 16, 17, 19, 20, 25, 31, 34.

Без двоек выполнили ВПР по физике в 11-х классах выпускники Средних школ №№ 3, 16, 17, 19, Лицеев №№ 9, 10.

От 60% и выше получили «4» и «5» обучающиеся Лицея № 10 и Средних школ №№ 3, 16.

Проверочная работа по физике включала в себя 18 заданий, на ее выполнение отводилось 1 час 30 минут (90 минут).

Участникам ВПР по физике было разрешено пользоваться калькулятором и линейкой. Работа проверяла усвоение всех разделов курса физики базового уровня: механики, молекулярной физики, электродинамики, квантовой физики и элементов астрофизики. Выполняя задания ВПР, одиннадцатиклассники должны были продемонстрировать понимание основных понятий, явлений, величин и законов, изученных в курсе физики, умение применять полученные знания для описания устройства и принципов действия различных технических объектов или распознавания изученных явлений и процессов в окружающем мире. Также в рамках ВПР проверялось умение работать с текстовой информацией физического содержания.

География (11 класс) 2018

Количество участников	Количество (доля) участников, получивших отметку			
	«2»	«3»	«4»	«5»
255	5 (2%)	62 (24,3%)	135 (52,9%)	53 (20,8%)

География (10 класс) 2019

Количество участников	Количество (доля) участников, получивших отметку			
	«2»	«3»	«4»	«5»
171	1 (0,58%)	41 (23,98%)	110 (64,33%)	19 (11,11%)

ВПР по географии не являлась обязательной и проводилась в 2019 году по решению школы. Проверочная работа была предназначена в первую очередь для выпускников, не выбравших географию для сдачи ЕГЭ.

Школы имели возможность выбора – проводить ВПР по географии в конце 10 или в конце 11 класса, в зависимости от своего учебного плана.

В этом году ВПР для выпускников 11 классов прошли в КУГ, в Средних школах №№ 3, 17, 20, 25, 34.

Проверочные работы в 10 классе проведены в Лицее № 10, Средних школах №№ 16, 31, 34.

Проверочная работа по географии включала в себя 17 заданий и была рассчитана на 1 час 30 минут (90 минут).

При выполнении заданий работы можно было использовать необходимые карты атласов.

При разработке заданий ВПР за основу были взяты вопросы курса школьной географии, изучаемые в 8-11 классах: источники географической информации, мировое хозяйство, природопользование и геоэкология, регионы и страны мира, география России. В работе проверялись знания географических явлений, географических особенностей природы, населения и хозяйства отдельных территорий.

Также участникам ВПР было необходимо продемонстрировать умения анализировать географическую информацию, представленную в различных формах, способность применять полученные в школе географические знания для объяснения различных событий и явлений в повседневной жизни. Без двоек написали ВПР по географии в 10 –х классах 170 человек (1 двойка в Лицее № 10).

Самые высокие результаты в Средних школах №№ 31, 34.

География (11 класс) 2019

Количество участников	Количество (доля) участников, получивших отметку			
	«2»	«3»	«4»	«5»
135	2 (1,48%)	31 (22,96%)	86 (63,71%)	16 (11,85%)

Самые высокие результаты за ВПР по географии в 11-х классах в Средней школе № 3 и в Средних школах №№ 25, 34.

133 человека успешно справились с ВПР по географии (не справились 2 выпускника из КУГ).

Английский язык (11 класс) 2018

Количество участников	Количество (доля) участников, получивших отметку			
	«2»	«3»	«4»	«5»
47	3 (6,4%)	14 (29,8%)	21 (44,7%)	9 (19,1%)

Английский язык (11 класс) 2019

Количество участников	Количество (доля) участников, получивших отметку			
	«2»	«3»	«4»	«5»
устно 27	0	3 (11,11%)	9 (33,33%)	15 (55,56%)
письменно 168	0	4 (2,38%)	35 (20,83%)	129 (76,79%)

ВПР по английскому языку писали выпускники КУГ, Лицея № 9, Средних школ №№ 3, 15, 16, 17, 19, 21, 25, 34.

ВПР по английскому языку выполнили все 100% выпускников,

Самые успешные результаты (100% сдали на «4» и «5» в Средних школах №№ 15, 16, 19, 21, 25, КУГ.

Немецкий язык (11 класс) 2019

Количество участников	Количество (доля) участников, получивших отметку			
	«2»	«3»	«4»	«5»
10	1 (10%)	9 (90%)	0	0

В ВПР по немецкому языку участвовали 10 выпускников 11 класса Средней школы № 17.

В 2019 году наиболее успешные результаты по всем ВПР показали обучающиеся Средних школ №№ 3, 15, 16, 17, 19, 21, 34, Лицеев №№ 9, 10. Активно участвовали в ВПР также обучающиеся Средних школ №№ 2, 5, 7, 11, 20, 25, 30, 31, 32, 37, 51, 60, Основных школ №№ 14, 27, 39.

В 2019 году в число школ с признаками необъективности на федеральном уровне вошли 3 школы нашего города (Средние школы №№ 7, 20, 51).

РЕЗУЛЬТАТЫ В РАЗРЕЗЕ КАЖДОЙ ШКОЛЫ

Математика 4 класс

Средняя школа №1

4 класс	всего	«2»	«3»	«4»	«5»
математика	48 чел	1	8	21	18
	(%)	2,08	16,67	43,75	37,5

всего участников	подтвердил	повысил	понижил
48	29	15	4
%	60,42	31,25	8,33

Средняя школа №2

4 класс	всего	«2»	«3»	«4»	«5»
математика	52 чел	5	14	21	12
	(%)	9,62	26,92	40,38	23,08

всего участников	подтвердил	повысил	понижил
52	25	13	14
%	48,08	25	26,92

Средняя школа №3

4 класс	всего	«2»	«3»	«4»	«5»
математика	47 чел	0	11	26	10
	(%)		23,4	55,32	21,28

всего участников	подтвердил	повысил	понижил
47	39	6	2
%	82,98	12,77	4,25

Каменск-Уральская гимназия

4 класс	всего	«2»	«3»	«4»	«5»
математика	113 чел	3	22	44	44
	(%)	2,65	19,47	38,94	38,94

всего участников	подтвердил	повысил	понижил
113	72	30	11
%	63,72	26,55	9,73

Средняя школа №5

4 класс	всего	«2»	«3»	«4»	«5»
математика	47 чел	2	10	20	15
	(%)	4,26	21,28	42,55	31,91

всего участников	подтвердил	повысил	понижил
47	24	20	3
%	51,06	42,56	6,38

Средняя школа №7

4 класс	всего	«2»	«3»	«4»	«5»
математика	37 чел	0	13	20	4
	(%)		35,13	54,05	10,82

всего участников	подтвердил	повысил	понижил
37	29	5	3
%	78,38	13,51	8,11

Лицей №9

4 класс	всего	«2»	«3»	«4»	«5»
математика	52 чел	0	4	20	28
	(%)		7,69	38,46	53,85

всего участников	подтвердил	повысил	понижил
52	26	26	0
%	50	50	

Лицей 10

4 класс	всего	«2»	«3»	«4»	«5»
математика	75 чел	0	0	28	47
	(%)			37,33	62,67

всего участников	подтвердил	повысил	понижил
75	26	49	0
%	34,67	65,33	

Средняя школа №11

4 класс	всего	«2»	«3»	«4»	«5»
математика	10 чел	2	2	3	3
	(%)	20	20	30	30

всего участников	подтвердил	повысил	понижил
10	6	3	1
%	60	30	10

Основная школа №14

4 класс	всего	«2»	«3»	«4»	«5»
математика	20 чел	1	2	9	8
	(%)	5	10	45	40

всего участников	подтвердил	повысил	понижил
20	4	14	2
%	20	70	10

Средняя школа №15

4 класс	всего	«2»	«3»	«4»	«5»
математика	74 чел	0	1	30	43
	(%)		1,35	40,54	58,11

всего участников	подтвердил	повысил	понижил
74	39	33	2
%	52,7	44,6	2,7

Средняя школа №16

4 класс	всего	«2»	«3»	«4»	«5»
математика	63 чел	0	15	32	16
	(%)		23,81	50,79	25,4

всего участников	подтвердил	повысил	понижил
63	28	31	4
%	44,44	49,21	6,35

Средняя школа №17

4 класс	всего	«2»	«3»	«4»	«5»
математика	66 чел	1	11	33	21
	(%)	1,51	16,67	50	31,82

всего участников	подтвердил	повысил	понижил
66	38	27	1
%	57,58	40,91	1,51

Средняя школа №19

4 класс	всего	«2»	«3»	«4»	«5»
математика	100 чел	5	21	43	31
	(%)	5	21	43	31

всего участников	подтвердил	повысил	понизил
100	51	35	14
%	51	35	14

Средняя школа №20

4 класс	всего	«2»	«3»	«4»	«5»
математика	51 чел	3	22	19	7
	(%)	5,88	43,14	37,26	13,72

всего участников	подтвердил	повысил	понизил
51	31	8	12
%	60,78	15,69	23,53

Средняя школа №21

4 класс	всего	«2»	«3»	«4»	«5»
математика	61 чел	1	5	35	20
	(%)	1,64	8,2	57,38	32,78

всего участников	подтвердил	повысил	понизил
61	18	38	5
%	29,5	62,3	8,2

Средняя школа №22

4 класс	всего	«2»	«3»	«4»	«5»
математика	99 чел	0	11	37	51
	(%)		11,11	37,37	51,52

всего участников	подтвердил	повысил	понизил
99	33	60	6
%	33,33	60,61	6,06

Средняя школа №25

4 класс	всего	«2»	«3»	«4»	«5»
математика	117 чел	3	23	53	38
	(%)	2,56	19,66	45,3	32,48

всего участников	подтвердил	повысил	понижил
117	64	39	14
%	54,7	33,33	11,97

Основная школа №27 с интернатом

4 класс	всего	«2»	«3»	«4»	«5»
математика	22 чел	3	10	5	4
	(%)	13,64	45,45	22,73	18,18

всего участников	подтвердил	повысил	понижил
22	18	1	3
%	81,82	4,54	13,64

Средняя школа №30

4 класс	всего	«2»	«3»	«4»	«5»
математика	26 чел	0	4	10	12
	(%)		15,38	38,46	46,16

всего участников	подтвердил	повысил	понижил
26	13	13	0
%	50	50	

Средняя школа №31

4 класс	всего	«2»	«3»	«4»	«5»
математика	75 чел	1	11	42	21
	(%)	1,33	14,67	56	28

всего участников	подтвердил	повысил	понижил
75	36	28	11
%	48	37,33	14,67

Средняя школа №32

4 класс	всего	«2»	«3»	«4»	«5»
математика	16 чел	1	8	2	5
	(%)	6,25	50	12,5	31,25

всего участников	подтвердил	повысил	понижил
16	9	5	2
%	60,42	31,25	8,33

Средняя школа №34

4 класс	всего	«2»	«3»	«4»	«5»
математика	144 чел	7	30	58	49
	(%)	4,86	20,83	40,28	34,03

всего участников	подтвердил	повысил	понизил
144	78	48	18
%	54,17	33,33	12,5

Средняя школа №35

4 класс	всего	«2»	«3»	«4»	«5»
математика	108 чел	5	15	55	33
	(%)	4,63	13,89	50,93	30,55

всего участников	подтвердил	повысил	понизил
108	50	45	13
%	46,3	41,67	12,03

Средняя школа №37

4 класс	всего	«2»	«3»	«4»	«5»
математика	45 чел	0	14	20	11
	(%)		31,11	44,44	24,45

всего участников	подтвердил	повысил	понизил
45	29	12	4
%	64,44	26,67	8,89

Средняя школа №38

4 класс	всего	«2»	«3»	«4»	«5»
математика	49 чел	1	8	27	13
	(%)	2,04	16,33	55,1	26,53

всего участников	подтвердил	повысил	понизил
49	23	9	17
%	46,94	18,37	34,69

Основная школа №39

4 класс	всего	«2»	«3»	«4»	«5»
математика	2 чел	0	0	2	0
	(%)			100	

всего участников	подтвердил	повысил	понижил
2	1	1	0
%	50	50	

Средняя школа №40

4 класс	всего	«2»	«3»	«4»	«5»
математика	81 чел	0	7	40	34
	(%)		8,64	49,38	41,98

всего участников	подтвердил	повысил	понижил
81	37	39	5
%	45,68	48,15	6,17

Средняя школа №51

4 класс	всего	«2»	«3»	«4»	«5»
математика	34 чел	4	6	14	10
	(%)	11,76	17,65	41,18	29,41

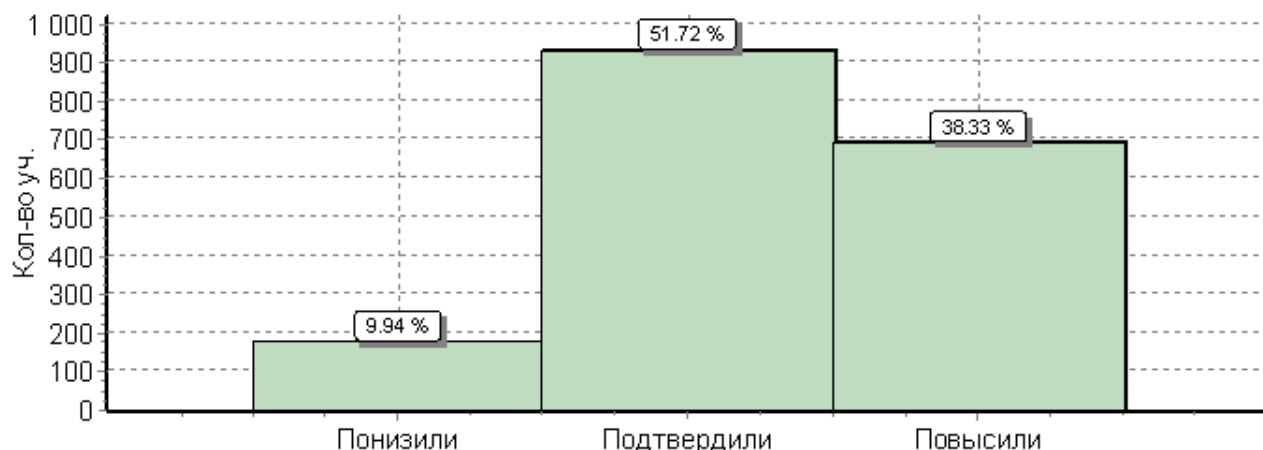
всего участников	подтвердил	повысил	понижил
34	15	11	8
%	44,12	32,35	23,53

Средняя школа №60

4 класс	всего	«2»	«3»	«4»	«5»
математика	67 чел	1	12	36	18
	(%)	1,49	17,91	53,73	26,87

всего участников	подтвердил	повысил	понижил
67	40	24	3
%	59,7	35,82	4,48

Гистограмма соответствия отметок за выполненную работу и отметок по журналу по математике 4 класс



Русский язык 4 класс Средняя школа №1

4 класс	всего	«2»	«3»	«4»	«5»
русский яз	48 чел	3	16	25	4
	(%)	6,25	33,33	52,09	8,33

всего участников	подтвердил	повысил	понижил
48	29	5	14
%	60,42	10,42	29,16

Средняя школа №2

4 класс	всего	«2»	«3»	«4»	«5»
русский яз	48 чел	8	14	24	2
	(%)	16,67	29,16	50	4,17

всего участников	подтвердил	повысил	понижил
48	26	4	18
%	54,17	8,33	37,5

Средняя школа №3

4 класс	всего	«2»	«3»	«4»	«5»
русский яз	49 чел	0	13	35	1
	(%)		26,53	71,43	2,04

всего участников	подтвердил	повысил	понижил
49	42	5	2
%	85,71	10,21	4,08

Каменск-Уральская гимназия

4 класс	всего	«2»	«3»	«4»	«5»
русский яз	111 чел	3	26	66	16
	(%)	2,71	23,42	59,46	14,41

всего участников	подтвердил	повысил	понижил
111	83	14	14
%	74,78	12,61	12,61

Средняя школа №5

4 класс	всего	«2»	«3»	«4»	«5»
русский яз	47 чел	2	15	16	14
	(%)	4,26	31,91	34,04	29,79

всего участников	подтвердил	повысил	понижил
47	32	9	6
%	68,08	19,15	12,77

Средняя школа №7

4 класс	всего	«2»	«3»	«4»	«5»
русский яз	37 чел	4	14	18	1
	(%)	10,81	37,84	48,65	2,7

всего участников	подтвердил	повысил	понижил
37	23	5	9
%	62,16	13,51	24,33

Лицей №9

4 класс	всего	«2»	«3»	«4»	«5»
русский яз	52 чел	1	8	26	17
	(%)	1,92	15,39	50	32,69

всего участников	подтвердил	повысил	понижил
52	29	19	4
%	55,77	36,54	7,69

Лицей 10

4 класс	всего	«2»	«3»	«4»	«5»
русский яз	77 чел	0	24	34	19
	(%)		31,17	44,16	24,67

всего участников	подтвердил	повысил	понизил
77	51	14	12
%	66,23	18,18	15,59

Средняя школа №11

4 класс	всего	«2»	«3»	«4»	«5»
русский яз	9 чел	2	2	5	0
	(%)	22,22	22,22	55,56	

всего участников	подтвердил	повысил	понизил
9	5	1	3
%	55,56	11,11	33,33

Основная школа №14

4 класс	всего	«2»	«3»	«4»	«5»
русский яз	37 чел	4	14	18	1
	(%)	10,81	37,83	48,64	13,51

всего участников	подтвердил	повысил	понизил
37	23	5	9
%	62,16	13,51	24,32

Средняя школа №15

4 класс	всего	«2»	«3»	«4»	«5»
русский яз	76 чел	0	16	44	16
	(%)		21,05	57,9	21,05

всего участников	подтвердил	повысил	понизил
76	52	14	10
%	68,42	18,42	13,16

Средняя школа №16

4 класс	всего	«2»	«3»	«4»	«5»
русский яз	63 чел	1	24	28	10
	(%)	1,59	38,1	44,44	15,87

всего участников	подтвердил	повысил	понизил
63	40	17	6
%	63,49	26,99	9,52

Средняя школа №17

4 класс	всего	«2»	«3»	«4»	«5»
русский яз	68 чел	4	35	28	1
	(%)	5,88	51,47	41,18	1,47

всего участников	подтвердил	повысил	понизил
68	38	5	25
%	55,88	7,35	36,77

Средняя школа №19

4 класс	всего	«2»	«3»	«4»	«5»
русский яз	100 чел	4	34	49	13
	(%)	4	34	49	13

всего участников	подтвердил	повысил	понизил
100	53	26	21
%	53	26	21

Средняя школа №20

4 класс	всего	«2»	«3»	«4»	«5»
русский яз	51 чел	3	12	28	8
	(%)	5,88	23,53	54,9	15,69

всего участников	подтвердил	повысил	понизил
51	26	20	5
%	50,98	39,22	9,8

Средняя школа №21

4 класс	всего	«2»	«3»	«4»	«5»
русский яз	60 чел	1	26	28	5
	(%)	1,67	43,33	46,67	8,33

всего участников	подтвердил	повысил	понизил
60	39	13	8
%	65	21,67	13,33

Средняя школа №22

4 класс	всего	«2»	«3»	«4»	«5»
русский яз	98 чел	0	13	40	45
	(%)		13,26	40,82	45,92

всего участников	подтвердил	повысил	понизил
98	41	56	1
%	41,84	57,14	1,02

Средняя школа №25

4 класс	всего	«2»	«3»	«4»	«5»
русский яз	115 чел	13	25	66	11
	(%)	11,3	21,74	57,39	9,57

всего участников	подтвердил	повысил	понизил
115	65	22	28
%	56,52	19,13	24,35

Основная школа №27 с интернатом

4 класс	всего	«2»	«3»	«4»	«5»
русский яз	23 чел	7	12	4	0
	(%)	30,44	52,17	17,39	

всего участников	подтвердил	повысил	понизил
23	13	2	8
%	56,52	8,7	34,78

Средняя школа №30

4 класс	всего	«2»	«3»	«4»	«5»
русский яз	26 чел	0	5	14	7
	(%)		19,23	53,85	26,92

всего участников	подтвердил	повысил	понизил
26	13	11	2
%	50	42,31	7,69

Средняя школа №31

4 класс	всего	«2»	«3»	«4»	«5»
русский яз	80 чел	1	18	46	15
	(%)	1,25	22,5	57,5	18,75

всего участников	подтвердил	повысил	понизил
80	48	25	7
%	60	31,25	8,75

Средняя школа №32

4 класс	всего	«2»	«3»	«4»	«5»
русский яз	14 чел	1	6	6	1
	(%)	7,14	42,86	42,86	7,14

всего участников	подтвердил	повысил	понизил
14	10	3	1
%	60,42	31,25	8,33

Средняя школа №34

4 класс	всего	«2»	«3»	«4»	«5»
русский яз	138 чел	11	55	57	15
	(%)	7,97	39,86	41,3	10,87

всего участников	подтвердил	повысил	понизил
138	87	12	39
%	63,04	8,7	28,26

Средняя школа №35

4 класс	всего	«2»	«3»	«4»	«5»
русский яз	110 чел	9	27	57	17
	(%)	8,18	24,55	51,82	15,45

всего участников	подтвердил	повысил	понизил
110	62	28	20
%	60,55	21,1	18,35

Средняя школа №37

4 класс	всего	«2»	«3»	«4»	«5»
русский яз	44 чел	0	10	29	5
	(%)		22,73	65,91	11,36

всего участников	подтвердил	повысил	понизил
44	29	13	2
%	65,91	29,55	4,54

Средняя школа №38

4 класс	всего	«2»	«3»	«4»	«5»
русский яз	49 чел	2	8	32	7
	(%)	4,08	16,33	65,3	14,29

всего участников	подтвердил	повысил	понижил
49	34	3	12
%	69,39	6,12	24,49

Основная школа №39

4 класс	всего	«2»	«3»	«4»	«5»
русский яз	2 чел	1	0	1	0
	(%)	50		50	

всего участников	подтвердил	повысил	понижил
2	1	0	1
%	50		50

Средняя школа №40

4 класс	всего	«2»	«3»	«4»	«5»
русский яз	79 чел	0	14	40	25
	(%)		17,72	50,63	31,65

всего участников	подтвердил	повысил	понижил
79	41	31	7
%	51,9	39,24	8,86

Средняя школа №51

4 класс	всего	«2»	«3»	«4»	«5»
русский яз	35 чел	1	8	13	13
	(%)	2,86	22,86	37,14	37,14

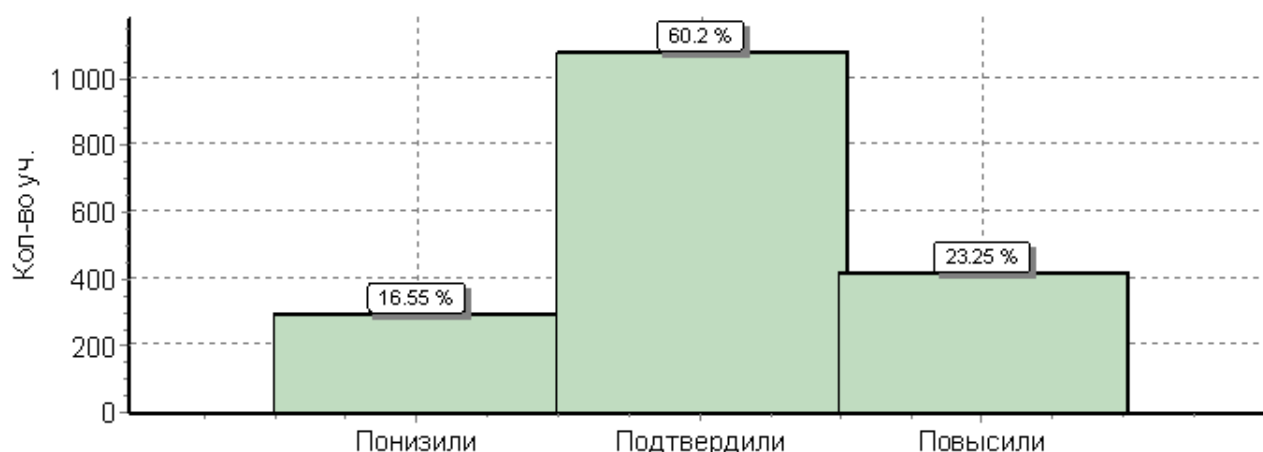
всего участников	подтвердил	повысил	понижил
35	17	16	2
%	48,57	45,72	5,71

Средняя школа №60

4 класс	всего	«2»	«3»	«4»	«5»
русский яз	63 чел	2	13	32	16
	(%)	3,17	20,64	50,79	25,4

всего участников	подтвердил	повысил	понижил
63	39	18	6
%	61,91	28,57	9,52

Гистограмма соответствия отметок за выполненную работу и отметок по журналу по русскому языку 4 класс



Окружающий мир 4 класс

Средняя школа №1

4 класс	всего	«2»	«3»	«4»	«5»
окруж.мир	48 чел	0	4	31	13
	(%)		8,33	64,59	27,08

всего участников	подтвердил	повысил	понижил
48	32	10	6
%	66,67	20,83	12,5

Средняя школа №2

4 класс	всего	«2»	«3»	«4»	«5»
окруж.мир	50 чел	1	19	23	7
	(%)	2	38	46	14

всего участников	подтвердил	повысил	понижил
50	20	4	26
%	40	8	52

Средняя школа №3

4 класс	всего	«2»	«3»	«4»	«5»
окруж.мир	47 чел	0	4	37	6
	(%)		8,51	78,72	12,77

всего участников	подтвердил	повысил	понижил
47	38	1	8
%	80,85	2,13	17,02

Каменск-Уральская гимназия

4 класс	всего	«2»	«3»	«4»	«5»
окруж.мир	113 чел	0	11	78	24
	(%)		9,73	69,03	21,24

всего участников	подтвердил	повысил	понижил
113	85	18	10
%	75,22	15,93	8,85

Средняя школа №5

4 класс	всего	«2»	«3»	«4»	«5»
окруж.мир	47 чел	1	8	23	15
	(%)	2,13	17,02	48,94	31,91

всего участников	подтвердил	повысил	понижил
47	32	10	5
%	68,08	21,28	10,64

Средняя школа №7

4 класс	всего	«2»	«3»	«4»	«5»
окруж.мир	37 чел	0	15	22	0
	(%)		40,54	59,46	

всего участников	подтвердил	повысил	понижил
37	23	7	7
%	62,16	18,92	18,92

Лицей №9

4 класс	всего	«2»	«3»	«4»	«5»
окруж.мир	52 чел	1	8	30	13
	(%)	1,93	15,38	57,69	25

всего участников	подтвердил	повысил	понижил
52	33	13	6
%	63,46	25	11,54

Лицей 10

4 класс	всего	«2»	«3»	«4»	«5»
окруж.мир	76 чел	0	2	43	31
	(%)		2,63	56,58	40,79

всего участников	подтвердил	повысил	понижил
76	41	30	5
%	53,95	39,47	6,58

Средняя школа №11

4 класс	всего	«2»	«3»	«4»	«5»
окруж.мир	9 чел	0	2	6	1
	(%)		22,22	66,67	11,11

всего участников	подтвердил	повысил	понижил
9	5	0	4
%	55,56		44,44

Основная школа №14

4 класс	всего	«2»	«3»	«4»	«5»
окруж.мир	19 чел	0	2	12	5
	(%)		10,52	63,16	26,32

всего участников	подтвердил	повысил	понижил
19	7	11	1
%	36,85	57,89	5,26

Средняя школа №15

4 класс	всего	«2»	«3»	«4»	«5»
окруж.мир	76 чел	0	3	48	15
	(%)		3,95	63,16	32,89

всего участников	подтвердил	повысил	понижил
76	44	8	24
%	57,89	10,53	31,58

Средняя школа №16

4 класс	всего	«2»	«3»	«4»	«5»
окруж.мир	63 чел	0	10	49	4
	(%)		15,87	77,78	6,35

всего участников	подтвердил	повысил	понижил
63	33	22	8
%	52,38	34,92	12,7

Средняя школа №17

4 класс	всего	«2»	«3»	«4»	«5»
окруж.мир	65 чел	0	11	50	4
	(%)		16,93	76,92	6,15

всего участников	подтвердил	повысил	понижил
65	40	16	9
%	61,54	24,62	13,84

Средняя школа №19

4 класс	всего	«2»	«3»	«4»	«5»
окруж.мир	98 чел	1	16	52	29
	(%)	1,02	16,33	53,06	29,59

всего участников	подтвердил	повысил	понижил
98	43	34	21
%	43,88	34,69	21,43

Средняя школа №20

4 класс	всего	«2»	«3»	«4»	«5»
окруж.мир	50 чел	0	19	30	1
	(%)		38	60	2

всего участников	подтвердил	повысил	понижил
50	23	0	27
%	46		54

Средняя школа №21

4 класс	всего	«2»	«3»	«4»	«5»
окруж.мир	61 чел	0	10	44	7
	(%)		16,39	72,13	11,48

всего участников	подтвердил	повысил	понижил
61	37	12	12
%	60,66	19,67	19,67

Средняя школа №22

4 класс	всего	«2»	«3»	«4»	«5»
окруж.мир	99 чел	0	15	55	29
	(%)		15,15	55,56	29,29

всего участников	подтвердил	повысил	понижил
99	62	27	10
%	62,63	27,27	10,1

Средняя школа №25

4 класс	всего	«2»	«3»	«4»	«5»
окруж.мир	115 чел	0	33	73	9
	(%)		28,7	63,47	7,83

всего участников	подтвердил	повысил	понижил
115	66	13	36
%	57,39	11,31	31,03

Основная школа №27 с интернатом

4 класс	всего	«2»	«3»	«4»	«5»
окруж.мир	23 чел	0	13	9	1
	(%)		56,52	39,13	4,35

всего участников	подтвердил	повысил	понижил
23	20	0	3
%	86,96		13,04

Средняя школа №30

4 класс	всего	«2»	«3»	«4»	«5»
окруж.мир	26 чел	0	4	17	5
	(%)		15,38	65,38	19,24

всего участников	подтвердил	повысил	понижил
26	13	9	4
%	50	34,62	15,38

Средняя школа №31

4 класс	всего	«2»	«3»	«4»	«5»
окруж.мир	76 чел	0	8	54	14
	(%)		10,53	71,05	18,42

всего участников	подтвердил	повысил	понижил
76	46	8	22
%	60,53	10,52	28,95

Средняя школа №32

4 класс	всего	«2»	«3»	«4»	«5»
окруж.мир	16 чел	0	4	12	0
	(%)		25	75	

всего участников	подтвердил	повысил	понижил
16	8	6	2
%	60,42	31,25	8,33

Средняя школа №34

4 класс	всего	«2»	«3»	«4»	«5»
окруж.мир	143 чел	1	41	84	17
	(%)	0,7	28,67	58,74	11,89

всего участников	подтвердил	повысил	понижил
143	79	14	50
%	55,24	9,79	34,97

Средняя школа №35

4 класс	всего	«2»	«3»	«4»	«5»
окруж.мир	109 чел	1	29	60	19
	(%)	0,92	26,6	55,05	17,43

всего участников	подтвердил	повысил	понижил
109	66	23	20
%	56,36	25,46	18,18

Средняя школа №37

4 класс	всего	«2»	«3»	«4»	«5»
окруж.мир	47 чел	0	15	29	3
	(%)		31,92	61,7	6,38

всего участников	подтвердил	повысил	понижил
47	36	1	10
%	76,59	2,13	21,28

Средняя школа №38

4 класс	всего	«2»	«3»	«4»	«5»
окруж.мир	49 чел	0	6	30	13
	(%)		12,25	61,22	26,53

всего участников	подтвердил	повысил	понизил
49	33	2	14
%	67,35	4,08	28,57

Основная школа №39

4 класс	всего	«2»	«3»	«4»	«5»
окруж.мир	2 чел	0	1	1	0
	(%)		50	50	

всего участников	подтвердил	повысил	понизил
2	0	1	1
%		50	50

Средняя школа №40

4 класс	всего	«2»	«3»	«4»	«5»
окруж.мир	80 чел	0	2	50	28
	(%)		2,5	62,5	35

всего участников	подтвердил	повысил	понизил
80	49	24	7
%	61,25	30	8,75

Средняя школа №51

4 класс	всего	«2»	«3»	«4»	«5»
окруж.мир	35 чел	0	7	16	12
	(%)		20	45,71	34,29

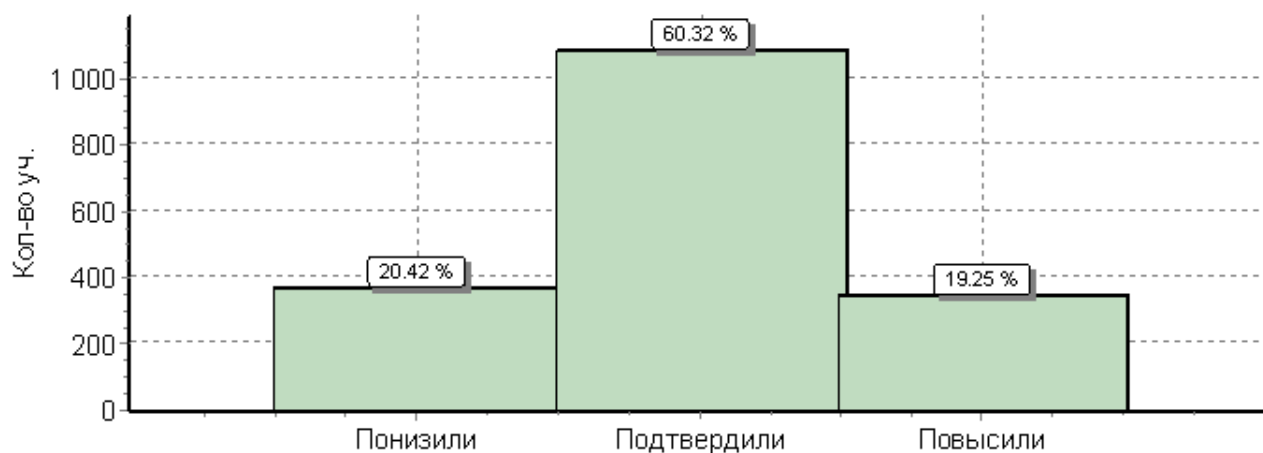
всего участников	подтвердил	повысил	понизил
35	25	8	2
%	71,43	22,86	5,71

Средняя школа №60

4 класс	всего	«2»	«3»	«4»	«5»
окруж.мир	67 чел	0	8	42	17
	(%)		11,94	62,69	25,37

всего участников	подтвердил	повысил	понизил
67	45	14	8
%	67,16	20,9	11,94

Гистограмма соответствия отметок за выполненную работу и отметок по журналу по окружающему миру 4 класс



Математика 5 класс

Средняя школа №1

5 класс	всего	«2»	«3»	«4»	«5»
математика	66 чел	11	25	18	12
	(%)	16,67	37,88	27,27	18,18

всего участников	подтвердил	повысил	понижил
66	30	7	29
%	45,45	10,61	43,94

Средняя школа №2

5 класс	всего	«2»	«3»	«4»	«5»
математика	43 чел	21	7	8	7
	(%)	48,84	16,28	18,6	16,28

всего участников	подтвердил	повысил	понижил
43	17	5	21
%	39,53	11,63	48,84

Средняя школа №3

5 класс	всего	«2»	«3»	«4»	«5»
математика	44 чел	7	15	17	5
	(%)	15,91	34,09	38,64	11,36

всего участников	подтвердил	повысил	понижил
44	40	2	2
%	90,91	4,54	4,54

Каменск-Уральская гимназия

5 класс	всего	«2»	«3»	«4»	«5»
математика	77 чел	24	26	21	6
	(%)	31,17	33,77	27,27	7,79

всего участников	подтвердил	повысил	понизил
77	30	3	44
%	38,96	3,90	57,14

Средняя школа №5

5 класс	всего	«2»	«3»	«4»	«5»
математика	42 чел	4	12	11	15
	(%)	9,52	28,57	26,19	35,72

всего участников	подтвердил	повысил	понизил
42	20	16	6
%	47,62	38,09	14,29

Средняя школа №7

5 класс	всего	«2»	«3»	«4»	«5»
математика	43 чел	7	12	16	8
	(%)	16,28	27,91	37,21	18,6

всего участников	подтвердил	повысил	понизил
43	21	14	8
%	48,84	32,56	18,6

Лицей 10

5 класс	всего	«2»	«3»	«4»	«5»
математика	73 чел	12	19	21	21
	(%)	16,44	26,02	28,77	28,77

всего участников	подтвердил	повысил	понизил
73	33	16	24
%	45,2	21,92	32,88

Средняя школа №11

5 класс	всего	«2»	«3»	«4»	«5»
математика	7 чел	3	1	1	2

	(%)	42,86	14,28	14,28	28,58
--	-----	--------------	--------------	--------------	--------------

всего участников	подтвердил	повысил	понизил
7	1	3	3
%	14,28	42,86	42,86

Основная школа №14

5 класс	всего	«2»	«3»	«4»	«5»
математика	19 чел	4	6	5	4
	(%)	21,05	31,58	26,32	21,05

всего участников	подтвердил	повысил	понизил
19	6	4	9
%	31,58	21,05	47,37

Средняя школа №15

5 класс	всего	«2»	«3»	«4»	«5»
математика	72 чел	8	23	26	15
	(%)	11,11	31,95	36,11	20,83

всего участников	подтвердил	повысил	понизил
72	36	9	27
%	50	12,50	37,50

Средняя школа №16

5 класс	всего	«2»	«3»	«4»	«5»
математика	68 чел	7	16	23	22
	(%)	10,29	23,53	33,83	32,35

всего участников	подтвердил	повысил	понизил
68	34	24	10
%	50	35,29	14,71

Средняя школа №17

5 класс	всего	«2»	«3»	«4»	«5»
математика	67 чел	22	21	16	8
	(%)	32,84	31,34	23,88	11,94

всего участников	подтвердил	повысил	понизил
67	23	7	37
%	34,33	10,45	55,22

Средняя школа №19

5 класс	всего	«2»	«3»	«4»	«5»
математика	81 чел	14	21	25	21
	(%)	17,28	25,93	30,86	25,93

всего участников	подтвердил	повысил	понизил
81	33	27	21
%	40,74	33,33	25,93

Средняя школа №22

5 класс	всего	«2»	«3»	«4»	«5»
математика	81 чел	4	17	35	25
	(%)	4,94	20,99	43,21	30,86

всего участников	подтвердил	повысил	понизил
81	49	21	11
%	60,49	25,93	13,58

Средняя школа №25

5 класс	всего	«2»	«3»	«4»	«5»
математика	104 чел	44	35	20	5
	(%)	42,31	33,65	19,23	4,81

всего участников	подтвердил	повысил	понизил
104	34	2	68
%	32,69	1,92	65,39

Основная школа №27 с интернатом

5 класс	всего	«2»	«3»	«4»	«5»
математика	29 чел	16	13	0	0
	(%)	55,17	44,83		

всего участников	подтвердил	повысил	понизил
29	7	0	22
%	24,14		75,86

Средняя школа №30

5 класс	всего	«2»	«3»	«4»	«5»
математика	25 чел	4	7	9	5
	(%)	16	28	36	20

всего участников	подтвердил	повысил	понижил
25	17	3	5
%	68	12	20

Средняя школа №31

5 класс	всего	«2»	«3»	«4»	«5»
математика	27 чел	5	7	8	7
	(%)	18,52	25,93	29,62	25,93

всего участников	подтвердил	повысил	понижил
27	12	6	9
%	44,45	22,22	33,33

Средняя школа №32

5 класс	всего	«2»	«3»	«4»	«5»
математика	19 чел	7	7	5	0
	(%)	6,25	50	12,5	

всего участников	подтвердил	повысил	понижил
19	8	1	10
%	42,11	5,26	52,63

Средняя школа №34

5 класс	всего	«2»	«3»	«4»	«5»
математика	150 чел	15	48	54	33
	(%)	10	32	36	22

всего участников	подтвердил	повысил	понижил
150	83	25	42
%	55,33	16,67	28,00

Средняя школа №35

5 класс	всего	«2»	«3»	«4»	«5»
математика	76 чел	5	31	29	11
	(%)	6,58	40,79	38,16	14,47

всего участников	подтвердил	повысил	понизил
76	42	14	20
%	55,26	18,42	26,32

Средняя школа №37

5 класс	всего	«2»	«3»	«4»	«5»
математика	49 чел	12	19	12	6
	(%)	24,49	38,78	24,49	12,24

всего участников	подтвердил	повысил	понизил
49	25	3	21
%	51,02	6,12	42,86

Основная школа №39

5 класс	всего	«2»	«3»	«4»	«5»
математика	3 чел	1	1	1	0
	(%)	33,33	33,33	33,33	

всего участников	подтвердил	повысил	понизил
3	1	0	2
%	33,33		66,67

Средняя школа №40

5 класс	всего	«2»	«3»	«4»	«5»
математика	96 чел	18	30	34	14
	(%)	18,75	31,25	35,42	14,58

всего участников	подтвердил	повысил	понизил
96	43	17	36
%	44,79	17,71	37,50

Средняя школа №51

5 класс	всего	«2»	«3»	«4»	«5»
математика	37 чел	4	22	8	3
	(%)	10,81	59,46	21,62	8,11

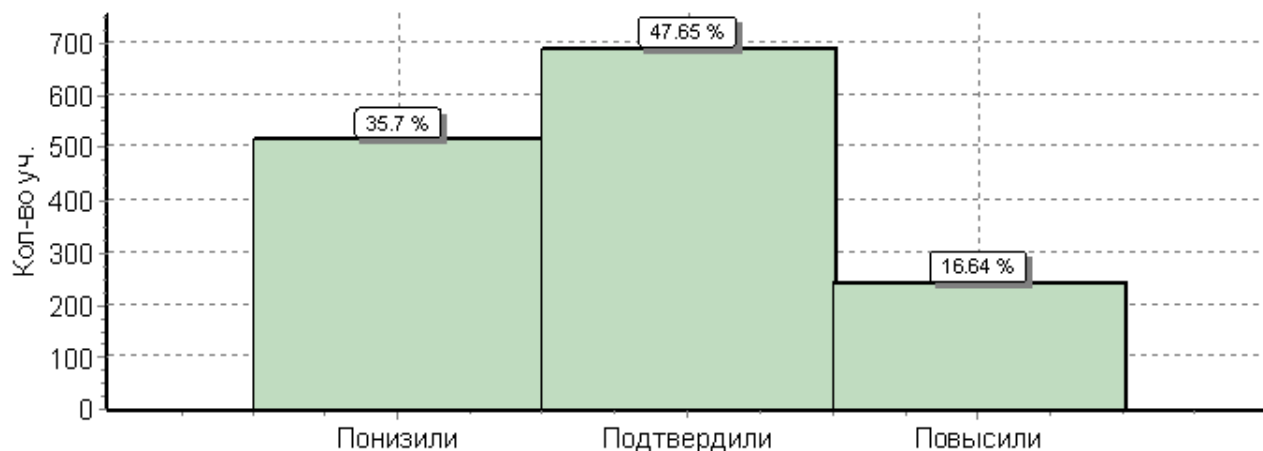
всего участников	подтвердил	повысил	понижил
37	26	2	9
%	70,27	5,41	24,32

Средняя школа №60

5 класс	всего	«2»	«3»	«4»	«5»
математика	53 чел	13	8	20	12
	(%)	24,53	15,09	37,74	22,64

всего участников	подтвердил	повысил	понижил
53	19	12	22
%	35,85	22,64	41,51

Гистограмма соответствия отметок за выполненную работу и отметок по журналу по математике 5 класс



Русский язык 5 класс

Средняя школа №1

5 класс	всего	«2»	«3»	«4»	«5»
русский яз	65 чел	4	13	33	15
	(%)	6,15	20	50,77	23,08

всего участников	подтвердил	повысил	понижил
65	37	19	9
%	56,92	29,23	13,85

Средняя школа №2

5 класс	всего	«2»	«3»	«4»	«5»
русский яз	42 чел	16	7	12	7
	(%)	38,09	16,67	28,57	16,67

всего участников	подтвердил	повысил	понижил
42	26	4	18
%	54,17	8,33	37,5

Средняя школа №3

5 класс	всего	«2»	«3»	«4»	«5»
русский яз	46 чел	6	17	17	6
	(%)	13,04	36,96	36,96	13,04

всего участников	подтвердил	повысил	понижил
46	38	0	8
%	82,61		17,39

Каменск-Уральская гимназия

5 класс	всего	«2»	«3»	«4»	«5»
русский яз	76 чел	26	33	15	2
	(%)	34,21	43,42	19,74	2,63

всего участников	подтвердил	повысил	понижил
76	24	5	47
%	31,58	6,58	61,84

Средняя школа №5

5 класс	всего	«2»	«3»	«4»	«5»
русский яз	43 чел	1	16	16	10
	(%)	2,33	37,21	37,21	23,25

всего участников	подтвердил	повысил	понижил
43	32	6	5
%	74,42	14,63	11,63

Средняя школа №7

5 класс	всего	«2»	«3»	«4»	«5»
русский яз	41 чел	4	11	22	4
	(%)	9,76	26,83	53,65	9,76

всего участников	подтвердил	повысил	понизил
41	27	4	10
%	65,85	9,76	24,39

Лицей №9

5 класс	всего	«2»	«3»	«4»	«5»
русский яз	41 чел	14	10	13	4
	(%)	34,15	24,39	31,7	9,76

всего участников	подтвердил	повысил	понизил
41	19	0	22
%	46,34		53,66

Лицей 10

5 класс	всего	«2»	«3»	«4»	«5»
русский яз	73 чел	5	13	34	21
	(%)	6,85	17,81	46,57	28,77

всего участников	подтвердил	повысил	понизил
73	47	13	13
%	64,38	17,81	17,81

Средняя школа №11

5 класс	всего	«2»	«3»	«4»	«5»
русский яз	7 чел	1	3	3	0
	(%)	14,28	42,86	42,86	

всего участников	подтвердил	повысил	понизил
7	5	1	1
%	71,42	14,29	14,29

Основная школа №14

5 класс	всего	«2»	«3»	«4»	«5»
русский яз	18 чел	5	9	3	1
	(%)	27,78	50	16,67	5,55

всего участников	подтвердил	повысил	понижил
18	10	0	8
%	55,56		44,44

Средняя школа №15

5 класс	всего	«2»	«3»	«4»	«5»
русский яз	67 чел	1	13	35	18
	(%)	1,49	19,41	52,23	26,87

всего участников	подтвердил	повысил	понижил
67	48	13	6
%	71,64	19,4	8,96

Средняя школа №16

5 класс	всего	«2»	«3»	«4»	«5»
русский яз	63 чел	4	29	23	7
	(%)	6,35	46,03	36,51	11,11

всего участников	подтвердил	повысил	понижил
63	45	11	7
%	71,43	17,46	11,11

Средняя школа №17

5 класс	всего	«2»	«3»	«4»	«5»
русский яз	65 чел	17	23	17	8
	(%)	26,15	35,39	26,15	12,31

всего участников	подтвердил	повысил	понижил
65	29	4	32
%	44,62	6,15	49,23

Средняя школа №19

5 класс	всего	«2»	«3»	«4»	«5»
русский яз	82 чел	16	26	33	7
	(%)	19,51	31,71	40,24	8,54

всего участников	подтвердил	повысил	понижил
82	46	10	26

%	56,09	12,2	37,71
---	-------	------	-------

Средняя школа №20

5 класс	всего	«2»	«3»	«4»	«5»
русский яз	65 чел	14	22	25	4
	(%)	21,54	33,85	38,46	6,15

всего участников	подтвердил	повысил	понижил
65	41	6	18
%	63,08	9,23	27,69

Средняя школа №21

5 класс	всего	«2»	«3»	«4»	«5»
русский яз	55 чел	2	23	25	5
	(%)	3,64	41,82	45,45	9,09

всего участников	подтвердил	повысил	понижил
55	34	12	9
%	61,82	21,82	16,36

Средняя школа №22

5 класс	всего	«2»	«3»	«4»	«5»
русский яз	79 чел	17	32	23	7
	(%)	21,52	40,51	29,11	8,86

всего участников	подтвердил	повысил	понижил
79	42	3	34
%	53,16	3,8	43,04

Средняя школа №25

5 класс	всего	«2»	«3»	«4»	«5»
русский яз	101 чел	34	35	26	6
	(%)	33,66	34,65	25,74	5,95

всего участников	подтвердил	повысил	понижил
101	39	6	56
%	38,61	5,94	55,45

Основная школа №27 с интернатом

5 класс	всего	«2»	«3»	«4»	«5»
русский яз	29 чел	13	8	8	0
	(%)	44,82	27,59	27,59	

всего участников	подтвердил	повысил	понижил
29	10	6	13
%	34,48	20,69	44,83

Средняя школа №30

5 класс	всего	«2»	«3»	«4»	«5»
русский яз	27 чел	6	10	9	2
	(%)	22,22	37,04	33,33	7,41

всего участников	подтвердил	повысил	понижил
27	18	0	9
%	66,67		33,33

Средняя школа №31

5 класс	всего	«2»	«3»	«4»	«5»
русский яз	26 чел	4	9	9	4
	(%)	15,38	34,62	34,62	15,38

всего участников	подтвердил	повысил	понижил
26	19	3	4
%	73,08	11,54	15,38

Средняя школа №32

5 класс	всего	«2»	«3»	«4»	«5»
русский яз	20 чел	12	6	1	1
	(%)	60	30	5	5

всего участников	подтвердил	повысил	понижил
20	2	1	17
%	10	5	85

Средняя школа №34

5 класс	всего	«2»	«3»	«4»	«5»
русский яз	146 чел	27	37	57	25
	(%)	18,5	25,34	39,04	17,12

всего участников	подтвердил	повысил	понижил
146	68	15	63
%	46,58	10,27	43,15

Средняя школа №35

5 класс	всего	«2»	«3»	«4»	«5»
русский яз	77 чел	7	20	35	15
	(%)	9,09	25,97	45,46	19,48

всего участников	подтвердил	повысил	понижил
77	50	16	11
%	64,94	20,78	14,28

Средняя школа №37

5 класс	всего	«2»	«3»	«4»	«5»
русский яз	50 чел	15	18	17	0
	(%)	30	36	34	

всего участников	подтвердил	повысил	понижил
50	22	2	26
%	44	4	52

Средняя школа №38

5 класс	всего	«2»	«3»	«4»	«5»
русский яз	46 чел	10	10	22	4
	(%)	21,74	21,74	47,83	8,69

всего участников	подтвердил	повысил	понижил
46	19	10	17
%	41,3	21,74	36,96

Основная школа №39

5 класс	всего	«2»	«3»	«4»	«5»
русский яз	2 чел	0	2	0	0
	(%)		100		

всего участников	подтвердил	повысил	понижил
2	0	0	2
%			100

Средняя школа №40

5 класс	всего	«2»	«3»	«4»	«5»
русский яз	93 чел	30	23	34	6
	(%)	32,26	24,73	36,56	6,45

всего участников	подтвердил	повысил	понижил
93	31	5	57
%	33,33	5,38	61,29

Средняя школа №51

5 класс	всего	«2»	«3»	«4»	«5»
русский яз	37 чел	2	22	6	7
	(%)	5,41	59,45	16,22	18,92

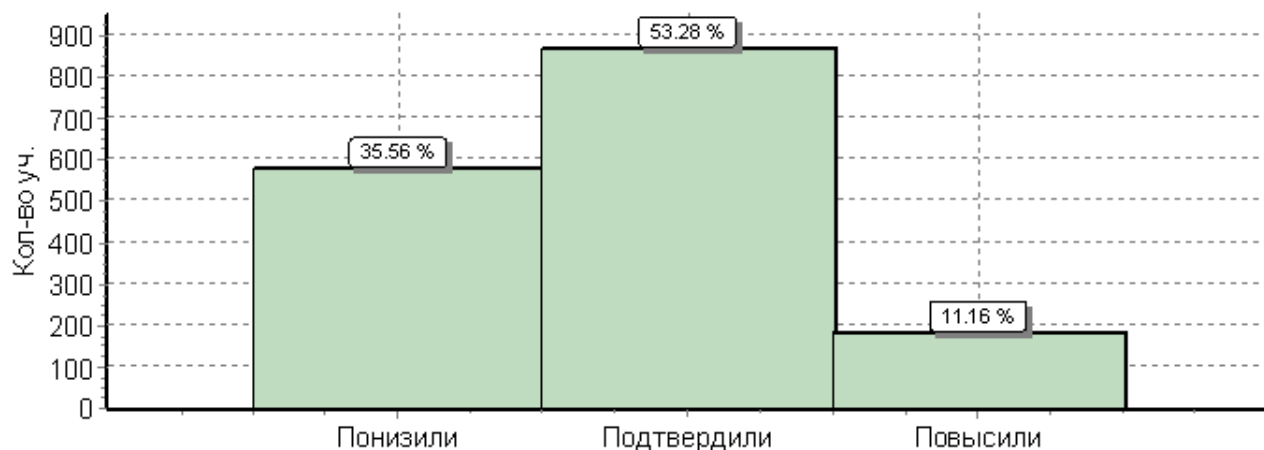
всего участников	подтвердил	повысил	понижил
37	28	5	4
%	75,68	13,51	10,81

Средняя школа №60

5 класс	всего	«2»	«3»	«4»	«5»
русский яз	50 чел	4	26	15	5
	(%)	8	52	30	10

всего участников	подтвердил	повысил	понижил
50	21	1	28
%	42	2	56

Гистограмма соответствия отметок за выполненную работу и отметок по журналу по русскому языку 5 класс



История 5 класс

Средняя школа №1

5 класс	всего	«2»	«3»	«4»	«5»
история	71 чел	11	33	22	5
	(%)	15,49	46,48	30,99	7,04

всего участников	подтвердил	повысил	понизил
71	27	7	37
%	38,03	9,86	52,11

Средняя школа №2

5 класс	всего	«2»	«3»	«4»	«5»
история	42 чел	16	24	2	0
	(%)	38,1	57,14	4,76	

всего участников	подтвердил	повысил	понизил
42	7	1	34
%	16,67	2,38	80,95

Средняя школа №3

5 класс	всего	«2»	«3»	«4»	«5»
история	45 чел	3	16	17	9
	(%)	6,67	35,55	37,78	20

всего участников	подтвердил	повысил	понизил
45	38	1	6
%	84,45	2,22	13,33

Каменск-Уральская гимназия

5 класс	всего	«2»	«3»	«4»	«5»
история	76 чел	13	41	19	3
	(%)	17,1	53,95	25	3,95

всего участников	подтвердил	повысил	понизил
76	19	1	56
%	25	1,32	73,68

Средняя школа №5

5 класс	всего	«2»	«3»	«4»	«5»
история	43 чел	0	15	14	14
	(%)		34,88	32,56	32,56

всего участников	подтвердил	повысил	понижил
43	20	10	13
%	46,51	23,26	30,23

Средняя школа №7

5 класс	всего	«2»	«3»	«4»	«5»
история	46 чел	4	9	18	15
	(%)	8,7	19,57	39,13	32,6

всего участников	подтвердил	повысил	понижил
46	22	16	8
%	47,83	34,78	17,39

Лицей №9

5 класс	всего	«2»	«3»	«4»	«5»
история	48 чел	3	22	13	10
	(%)	6,25	45,84	27,08	20,83

всего участников	подтвердил	повысил	понижил
48	37	5	6
%	77,08	10,42	12,5

Лицей 10

5 класс	всего	«2»	«3»	«4»	«5»
история	76 чел	8	24	27	17
	(%)	10,52	31,58	35,53	22,37

всего участников	подтвердил	повысил	понижил
76	26	11	39
%	34,21	14,47	51,32

Средняя школа №11

5 класс	всего	«2»	«3»	«4»	«5»
история	7 чел	0	1	6	0
	(%)		14,29	85,71	

всего участников	подтвердил	повысил	понизил
7	6	1	0
%	85,71	14,29	

Основная школа №14

5 класс	всего	«2»	«3»	«4»	«5»
история	19 чел	6	3	9	1
	(%)	31,58	15,79	47,37	5,26

всего участников	подтвердил	повысил	понизил
19	1	9	9
%	5,26	47,37	47,37

Средняя школа №15

5 класс	всего	«2»	«3»	«4»	«5»
история	73 чел	2	12	39	20
	(%)	2,74	16,44	53,42	27,4

всего участников	подтвердил	повысил	понизил
73	63	5	5
%	86,3	6,85	6,85

Средняя школа №16

5 класс	всего	«2»	«3»	«4»	«5»
история	70 чел	3	38	27	2
	(%)	4,29	54,29	38,57	2,85

всего участников	подтвердил	повысил	понизил
70	52	9	9
%	74,28	12,86	12,86

Средняя школа №17

5 класс	всего	«2»	«3»	«4»	«5»
история	67 чел	14	16	26	11
	(%)	20,9	23,88	38,81	16,42

всего участников	подтвердил	повысил	понизил
67	30	9	28
%	44,78	13,43	41,79

Средняя школа №19

5 класс	всего	«2»	«3»	«4»	«5»
история	82 чел	16	39	23	4
	(%)	19,51	47,56	28,05	4,88

всего участников	подтвердил	повысил	понижил
82	42	3	37
%	51,22	3,66	45,12

Средняя школа №20

5 класс	всего	«2»	«3»	«4»	«5»
история	66 чел	13	35	16	2
	(%)	19,7	53,03	24,24	3,03

всего участников	подтвердил	повысил	понижил
66	34	4	28
%	51,52	6,06	42,42

Средняя школа №21

5 класс	всего	«2»	«3»	«4»	«5»
история	55 чел	1	28	19	7
	(%)	1,82	50,9	34,55	12,73

всего участников	подтвердил	повысил	понижил
55	24	8	23
%	43,64	14,55	41,81

Средняя школа №22

5 класс	всего	«2»	«3»	«4»	«5»
история	75 чел	2	29	32	12
	(%)	2,66	38,67	42,67	16

всего участников	подтвердил	повысил	понижил
75	33	11	31
%	44	14,67	41,33

Средняя школа №25

5 класс	всего	«2»	«3»	«4»	«5»
история	99 чел	24	44	23	8
	(%)	24,24	44,44	23,23	8,09

всего участников	подтвердил	повысил	понизил
99	40	12	47
%	40,4	12,12	47,48

Основная школа №27 с интернатом

5 класс	всего	«2»	«3»	«4»	«5»
история	32 чел	13	18	1	0
	(%)	40,63	56,25	3,12	

всего участников	подтвердил	повысил	понизил
32	4	0	28
%	12,5		87,5

Средняя школа №30

5 класс	всего	«2»	«3»	«4»	«5»
история	24 чел	1	11	9	3
	(%)	4,17	45,83	37,5	12,5

всего участников	подтвердил	повысил	понизил
24	9	7	8
%	37,5	29,17	33,33

Средняя школа №31

5 класс	всего	«2»	«3»	«4»	«5»
история	26 чел	3	13	3	7
	(%)	11,54	50	11,54	26,92

всего участников	подтвердил	повысил	понизил
26	12	5	9
%	46,15	19,23	34,62

Средняя школа №32

5 класс	всего	«2»	«3»	«4»	«5»
история	20 чел	0	14	5	1
	(%)		70	25	5

всего участников	подтвердил	повысил	понизил
20	9	4	7
%	45	20	35

Средняя школа №34

5 класс	всего	«2»	«3»	«4»	«5»
история	152 чел	12	62	43	35
	(%)	7,89	40,79	28,29	23,03

всего участников	подтвердил	повысил	понизил
152	65	19	68
%	42,76	12,5	44,74

Средняя школа №35

5 класс	всего	«2»	«3»	«4»	«5»
история	78 чел	12	48	15	3
	(%)	15,38	61,54	19,23	3,85

всего участников	подтвердил	повысил	понизил
78	20	3	55
%	25,64	3,85	70,51

Средняя школа №37

5 класс	всего	«2»	«3»	«4»	«5»
история	48 чел	13	20	11	4
	(%)	27,08	41,67	22,92	8,33

всего участников	подтвердил	повысил	понизил
48	17	4	27
%	35,42	8,33	56,25

Средняя школа №38

5 класс	всего	«2»	«3»	«4»	«5»
история	44 чел	4	5	17	18
	(%)	9,09	11,36	38,64	40,91

всего участников	подтвердил	повысил	понизил
44	14	22	8
%	31,82	50	18,18

Основная школа №39

5 класс	всего	«2»	«3»	«4»	«5»
история	2 чел	0	0	2	0
	(%)			100	

всего участников	подтвердил	повысил	понизил
2	1	1	0
%	50	50	

Средняя школа №40

5 класс	всего	«2»	«3»	«4»	«5»
история	96 чел	22	39	30	5
	(%)	22,92	40,62	31,25	5,21

всего участников	подтвердил	повысил	понизил
96	19	10	67
%	19,79	10,42	69,79

Средняя школа №51

5 класс	всего	«2»	«3»	«4»	«5»
история	36 чел	6	17	12	1
	(%)	16,67	47,22	33,33	2,78

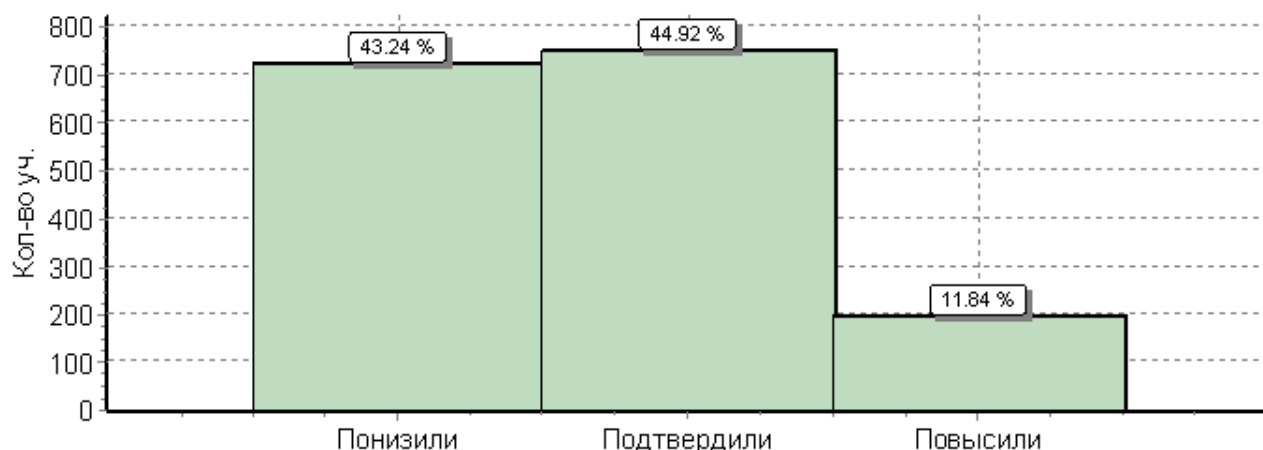
всего участников	подтвердил	повысил	понизил
36	21	5	10
%	58,33	13,89	27,78

Средняя школа №60

5 класс	всего	«2»	«3»	«4»	«5»
история	55 чел	4	24	20	7
	(%)	7,27	43,64	36,36	12,73

всего участников	подтвердил	повысил	понизил
55	31	3	21
%	56,36	5,46	38,18

Гистограмма соответствия отметок за выполненную работу и отметок по журналу по истории 5 класс



Биология 5 класс

Средняя школа №1

5 класс	всего	«2»	«3»	«4»	«5»
биология	68 чел	0	27	34	7
	(%)		39,71	50	10,29

всего участников	подтвердил	повысил	понижил
68	34	11	23
%	50	16,18	33,82

Средняя школа №2

5 класс	всего	«2»	«3»	«4»	«5»
биология	43 чел	10	27	4	2
	(%)	23,26	62,79	9,3	4,65

всего участников	подтвердил	повысил	понижил
43	15	0	28
%	34,88		65,12

Средняя школа №3

5 класс	всего	«2»	«3»	«4»	«5»
биология	44 чел	0	7	22	15
	(%)		15,91	50	34,09

всего участников	подтвердил	повысил	понижил
44	40	0	4
%	90,9		9,1

Каменск-Уральская гимназия

5 класс	всего	«2»	«3»	«4»	«5»
биология	77 чел	2	40	32	3
	(%)	2,6	51,95	41,55	3,9

всего участников	подтвердил	повысил	понизил
77	44	4	29
%	57,14	5,2	37,66

Средняя школа №5

5 класс	всего	«2»	«3»	«4»	«5»
биология	41 чел	0	15	21	5
	(%)		36,59	51,22	12,19

всего участников	подтвердил	повысил	понизил
41	17	3	21
%	41,46	7,32	51,22

Средняя школа №7

5 класс	всего	«2»	«3»	«4»	«5»
биология	45 чел	0	25	16	4
	(%)		55,56	35,56	8,88

всего участников	подтвердил	повысил	понизил
45	23	5	17
%	51,11	11,11	37,78

Лицей №9

5 класс	всего	«2»	«3»	«4»	«5»
биология	47 чел	0	17	27	3
	(%)		36,17	57,45	6,38

всего участников	подтвердил	повысил	понизил
47	25	4	18
%	53,19	8,51	38,3

Лицей 10

5 класс	всего	«2»	«3»	«4»	«5»
биология	74 чел	0	18	36	20
	(%)		24,32	48,65	27,02

всего участников	подтвердил	повысил	понизил
74	39	5	30
%	52,7	6,76	40,54

Средняя школа №11

5 класс	всего	«2»	«3»	«4»	«5»
биология	7 чел	0	3	4	0
	(%)		42,86	57,14	

всего участников	подтвердил	повысил	понизил
7	3	1	3
%	42,86	14,28	42,86

Основная школа №14

5 класс	всего	«2»	«3»	«4»	«5»
биология	18 чел	0	1	12	5
	(%)		5,55	66,67	27,78

всего участников	подтвердил	повысил	понизил
18	9	9	0
%	50	50	

Средняя школа №15

5 класс	всего	«2»	«3»	«4»	«5»
биология	71 чел	1	25	41	4
	(%)	1,41	35,21	57,75	5,63

всего участников	подтвердил	повысил	понизил
71	44	0	27
%	61,97		38,03

Средняя школа №16

5 класс	всего	«2»	«3»	«4»	«5»
биология	70 чел	2	26	38	4
	(%)	2,86	37,14	54,29	5,71

всего участников	подтвердил	повысил	понизил
70	24	2	44
%	34,28	2,86	62,86

Средняя школа №17

5 класс	всего	«2»	«3»	«4»	«5»
биология	68 чел	1	44	23	0
	(%)	1,47	64,71	33,82	

всего участников	подтвердил	повысил	понизил
68	15	0	53
%	22,06		77,94

Средняя школа №19

5 класс	всего	«2»	«3»	«4»	«5»
биология	80 чел	2	36	39	3
	(%)	2,56	46,15	47,44	3,85

всего участников	подтвердил	повысил	понизил
80	47	13	20
%	58,75	16,25	25

Средняя школа №20

5 класс	всего	«2»	«3»	«4»	«5»
биология	66 чел	1	16	37	12
	(%)	1,52	24,24	56,06	18,18

всего участников	подтвердил	повысил	понизил
66	41	22	3
%	62,12	33,33	4,55

Средняя школа №21

5 класс	всего	«2»	«3»	«4»	«5»
биология	54 чел	0	19	31	4
	(%)		35,19	57,41	7,4

всего участников	подтвердил	повысил	понизил
54	27	17	10
%	50	31,48	18,52

Средняя школа №22

5 класс	всего	«2»	«3»	«4»	«5»
биология	73 чел	0	28	36	9
	(%)		38,36	49,32	12,32

всего участников	подтвердил	повысил	понизил
73	38	19	16
%	52,06	26,02	21,92

Средняя школа №25

5 класс	всего	«2»	«3»	«4»	«5»
биология	103 чел	4	68	30	1
	(%)	3,88	66,02	29,13	0,97

всего участников	подтвердил	повысил	понизил
103	62	11	30
%	60,19	10,68	29,13

Основная школа №27 с интернатом

5 класс	всего	«2»	«3»	«4»	«5»
биология	30 чел	4	20	6	0
	(%)	13,33	66,67	20	

всего участников	подтвердил	повысил	понизил
30	18	0	12
%	60		40

Средняя школа №30

5 класс	всего	«2»	«3»	«4»	«5»
биология	25 чел	1	18	6	0
	(%)	4	72	24	

всего участников	подтвердил	повысил	понизил
25	13	3	9
%	52	12	36

Средняя школа №31

5 класс	всего	«2»	«3»	«4»	«5»
биология	27 чел	0	9	13	5
	(%)		33,33	48,15	18,52

всего участников	подтвердил	повысил	понизил
27	18	3	6
%	66,67	11,11	22,22

Средняя школа №32

5 класс	всего	«2»	«3»	«4»	«5»
биология	21 чел	4	16	1	0
	(%)	19,05	76,19	4,76	

всего участников	подтвердил	повысил	понизил
21	12	0	9
%	57,14		42,86

Средняя школа №34

5 класс	всего	«2»	«3»	«4»	«5»
биология	153 чел	8	70	63	12
	(%)	5,23	45,75	41,18	7,84

всего участников	подтвердил	повысил	понизил
153	54	9	90
%	35,29	5,89	58,82

Средняя школа №35

5 класс	всего	«2»	«3»	«4»	«5»
биология	80 чел	2	54	22	2
	(%)	2,5	67,5	27,5	2,5

всего участников	подтвердил	повысил	понизил
80	24	1	55
%	30	1,25	68,75

Средняя школа №37

5 класс	всего	«2»	«3»	«4»	«5»
биология	50 чел	8	33	9	0
	(%)	16	66	18	

всего участников	подтвердил	повысил	понизил
50	19	1	30
%	38	2	60

Средняя школа №38

5 класс	всего	«2»	«3»	«4»	«5»
биология	46 чел	1	25	19	1
	(%)	2,17	54,35	41,31	2,17

всего участников	подтвердил	повысил	понижил
46	10	2	34
%	21,74	4,35	73,91

Основная школа №39

5 класс	всего	«2»	«3»	«4»	«5»
биология	2 чел	0	0	1	1
	(%)			50	50

всего участников	подтвердил	повысил	понижил
2	1	1	0
%	50	50	

Средняя школа №40

5 класс	всего	«2»	«3»	«4»	«5»
биология	97 чел	6	62	28	1
	(%)	6,18	63,92	28,87	1,03

всего участников	подтвердил	повысил	понижил
97	30	1	66
%	30,93	1,03	68,04

Средняя школа №51

5 класс	всего	«2»	«3»	«4»	«5»
биология	38 чел	0	24	14	0
	(%)		63,16	36,84	

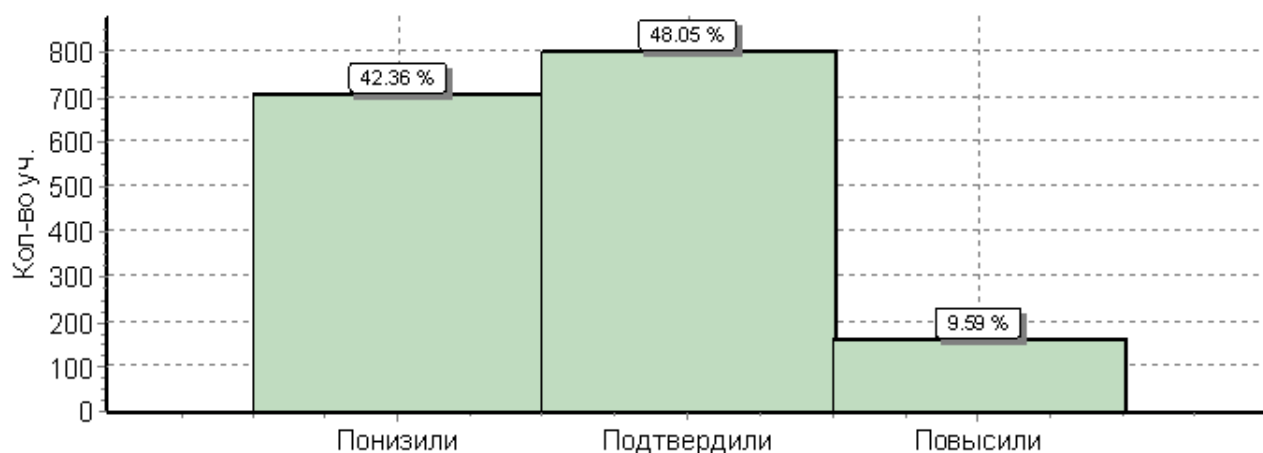
всего участников	подтвердил	повысил	понижил
38	30	7	1
%	78,95	18,42	2,63

Средняя школа №60

5 класс	всего	«2»	«3»	«4»	«5»
биология	52 чел	2	24	26	0
	(%)	3,85	46,15	50	

всего участников	подтвердил	повысил	понижил
52	27	4	21
%	51,92	7,69	40,39

Гистограмма соответствия отметок за выполненную работу и отметок по журналу по биологии 5 класс



Математика 6 класса Средняя школа №1

6 класс	всего	«2»	«3»	«4»	«5»
математика	68 чел	5	34	29	0
	(%)	7,35	50	42,65	

всего участников	подтвердил	повысил	понизил
68	38	8	22
%	55,88	11,77	32,35

Средняя школа №2

6 класс	всего	«2»	«3»	«4»	«5»
математика	35 чел	14	8	10	3
	(%)	40	22,86	28,57	8,57

всего участников	подтвердил	повысил	понизил
35	12	5	18
%	34,29	14,28	51,43

Средняя школа №3

6 класс	всего	«2»	«3»	«4»	«5»
математика	35 чел	4	16	12	3
	(%)	11,43	45,71	34,29	8,57

всего участников	подтвердил	повысил	понизил
35	27	2	6
%	77,14	5,71	17,15

Каменск-Уральская гимназия

6 класс	всего	«2»	«3»	«4»	«5»
математика	77 чел	18	31	26	2
	(%)	23,37	40,25	33,76	2,60

всего участников	подтвердил	повысил	понизил
77	24	1	52
%	31,68	1,29	67,53

Средняя школа №5

6 класс	всего	«2»	«3»	«4»	«5»
математика	43 чел	2	34	7	0
	(%)	4,66	79,07	16,27	

всего участников	подтвердил	повысил	понизил
43	29	7	7
%	67,44	16,28	16,28

Средняя школа №7

6 класс	всего	«2»	«3»	«4»	«5»
математика	40 чел	2	21	13	4
	(%)	5	52,5	32,5	10

всего участников	подтвердил	повысил	понизил
40	24	11	5
%	60	27,50	12,5

Лицей №9

6 класс	всего	«2»	«3»	«4»	«5»
математика	47 чел	6	18	22	1
	(%)	12,77	38,29	46,81	2,13

всего участников	подтвердил	повысил	понизил
47	29	3	15
%	61,7	6,38	31,92

Лицей 10

6 класс	всего	«2»	«3»	«4»	«5»
математика	66 чел	3	18	37	8
	(%)	4,55	27,27	56,06	12,12

всего участников	подтвердил	повысил	понизил
66	36	17	13
%	54,54	25,76	19,7

Средняя школа №11

6 класс	всего	«2»	«3»	«4»	«5»
математика	9 чел	4	4	1	0
	(%)	44,44	44,45	11,12	

всего участников	подтвердил	повысил	понизил
9	8	0	1
%	88,89		11,11

Основная школа №14

6 класс	всего	«2»	«3»	«4»	«5»
математика	12 чел	2	4	4	2
	(%)	16,67	33,33	33,33	16,67

всего участников	подтвердил	повысил	понизил
12	7	2	3
%	58,33	16,67	25

Средняя школа №15

6 класс	всего	«2»	«3»	«4»	«5»
математика	50 чел	2	16	30	2
	(%)	4	32	60	4

всего участников	подтвердил	повысил	понизил
50	41	5	4
%	82	10	8

Средняя школа №16

6 класс	всего	«2»	«3»	«4»	«5»
математика	68 чел	2	32	31	3
	(%)	2,94	47,06	45,59	4,41

всего участников	подтвердил	повысил	понизил
68	50	8	10
%	73,53	11,76	14,71

Средняя школа №17

6 класс	всего	«2»	«3»	«4»	«5»
математика	70 чел	8	35	26	1
	(%)	11,43	50	37,14	1,43

всего участников	подтвердил	повысил	понизил
70	39	4	27
%	55,71	5,72	38,57

Средняя школа №19

6 класс	всего	«2»	«3»	«4»	«5»
математика	94 чел	23	42	26	3
	(%)	24,47	44,68	27,66	3,19

всего участников	подтвердил	повысил	понизил
94	45	2	47
%	47,87	2,13	50

Средняя школа №20

6 класс	всего	«2»	«3»	«4»	«5»
математика	39 чел	7	21	11	0
	(%)	17,95	53,85	28,2	

всего участников	подтвердил	повысил	понизил
39	25	7	7
%	64,1	17,95	17,95

Средняя школа №21

6 класс	всего	«2»	«3»	«4»	«5»
математика	58 чел	5	28	22	3
	(%)	8,62	48,28	37,93	5,17

всего участников	подтвердил	повысил	понизил
58	27	15	16
%	46,55	25,86	27,59

Средняя школа №22

6 класс	всего	«2»	«3»	«4»	«5»
математика	77 чел	13	27	32	5
	(%)	16,89	35,06	41,56	6,49

всего участников	подтвердил	повысил	понизил
77	38	11	28
%	49,35	14,29	36,36

Средняя школа №25

6 класс	всего	«2»	«3»	«4»	«5»
математика	96 чел	36	37	23	0
	(%)	37,5	38,54	23,96	

всего участников	подтвердил	повысил	понизил
96	46	6	44
%	47,92	6,25	45,83

Основная школа №27 с интернатом

6 класс	всего	«2»	«3»	«4»	«5»
математика	27 чел	14	13	0	0
	(%)	51,85	48,15		

всего участников	подтвердил	повысил	понизил
27	12	0	15
%	44,44		55,56

Средняя школа №30

6 класс	всего	«2»	«3»	«4»	«5»
математика	41 чел	11	21	9	0
	(%)	26,83	51,22	21,95	

всего участников	подтвердил	повысил	понизил
41	25	1	15
%	60,98	2,44	36,58

Средняя школа №31

6 класс	всего	«2»	«3»	«4»	«5»
математика	45 чел	6	21	16	2
	(%)	13,33	46,67	35,56	4,44

всего участников	подтвердил	повысил	понизил
45	25	4	16
%	55,56	8,89	33,33

Средняя школа №32

6 класс	всего	«2»	«3»	«4»	«5»
математика	15 чел	8	4	3	0
	(%)	53,33	26,67	20	

всего участников	подтвердил	повысил	понизил
15	4	0	11
%	26,67		73,33

Средняя школа №34

6 класс	всего	«2»	«3»	«4»	«5»
математика	117 чел	12	40	61	4
	(%)	10,25	34,19	52,14	3,42

всего участников	подтвердил	повысил	понизил
117	60	14	43
%	51,28	11,97	36,75

Средняя школа №35

6 класс	всего	«2»	«3»	«4»	«5»
математика	78 чел	21	32	25	0
	(%)	26,93	41,02	32,05	

всего участников	подтвердил	повысил	понизил
78	36	3	39
%	46,15	3,85	50

Средняя школа №37

6 класс	всего	«2»	«3»	«4»	«5»
математика	44 чел	9	23	12	0
	(%)	20,46	52,27	27,27	

всего участников	подтвердил	повысил	понизил
44	32	1	11
%	72,73	2,27	25

Средняя школа №38

6 класс	всего	«2»	«3»	«4»	«5»
математика	32 чел	10	12	9	1
	(%)	31,25	37,5	28,12	3,13

всего участников	подтвердил	повысил	понижил
32	14	6	12
%	43,75	18,75	37,5

Основная школа №39

6 класс	всего	«2»	«3»	«4»	«5»
математика	3 чел	0	2	1	0
	(%)		66,67	33,33	

всего участников	подтвердил	повысил	понижил
3	1	0	2
%	33,33		66,67

Средняя школа №40

6 класс	всего	«2»	«3»	«4»	«5»
математика	72 чел	7	34	29	2
	(%)	9,72	47,22	40,28	2,78

всего участников	подтвердил	повысил	понижил
72	43	4	25
%	59,72	5,56	34,72

Средняя школа №51

6 класс	всего	«2»	«3»	«4»	«5»
математика	18 чел	1	13	4	0
	(%)	5,56	72,22	22,22	

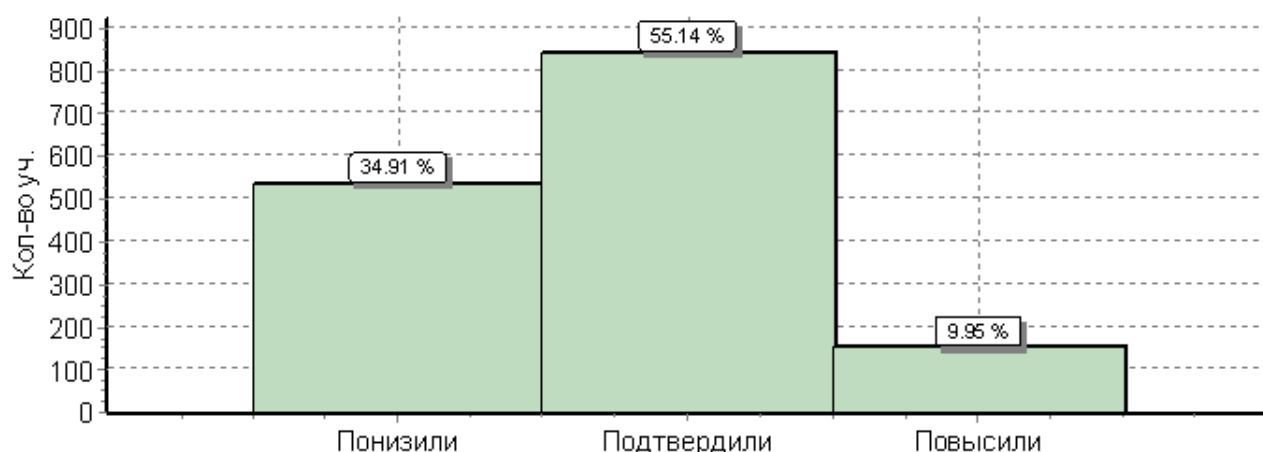
всего участников	подтвердил	повысил	понижил
18	17	0	1
%	94,44		5,56

Средняя школа №60

6 класс	всего	«2»	«3»	«4»	«5»
математика	49 чел	18	13	17	1
	(%)	36,74	26,53	34,69	2,04

всего участников	подтвердил	повысил	понижил
49	28	2	19
%	57,14	4,08	38,78

Гистограмма соответствия отметок за выполненную работу и отметок по журналу по математике 6 класс



Русский язык 6 класс

Средняя школа №1

6 класс	всего	«2»	«3»	«4»	«5»
русский яз	68 чел	15	28	21	4
	(%)	22,06	41,18	30,88	5,88

всего участников	подтвердил	повысил	понижил
68	29	7	32
%	42,65	10,29	47,06

Средняя школа №2

6 класс	всего	«2»	«3»	«4»	«5»
русский яз	33 чел	16	11	6	0
	(%)	48,48	33,33	18,18	

всего участников	подтвердил	повысил	понижил
33	8	0	25
%	24,24		37,5

Средняя школа №3

6 класс	всего	«2»	«3»	«4»	«5»
русский яз	36 чел	0	11	19	6
	(%)		30,55	52,77	16,66

всего участников	подтвердил	повысил	понижил
36	31	3	2
%	86,11	8,33	5,56

Каменск-Уральская гимназия

6 класс	всего	«2»	«3»	«4»	«5»
русский яз	79 чел	20	21	30	8
	(%)	25,32	26,58	37,97	10,13

всего участников	подтвердил	повысил	понижил
79	38	11	30
%	48,1	13,93	37,97

Средняя школа №5

6 класс	всего	«2»	«3»	«4»	«5»
русский яз	43 чел	3	21	15	4
	(%)	6,98	48,84	34,88	9,3

всего участников	подтвердил	повысил	понижил
43	32	6	5
%	74,42	14,63	11,63

Средняя школа №7

6 класс	всего	«2»	«3»	«4»	«5»
русский яз	40 чел	10	13	12	5
	(%)	25	32,5	30	12,5

всего участников	подтвердил	повысил	понижил
40	23	3	14
%	57,5	7,5	35

Лицей №9

6 класс	всего	«2»	«3»	«4»	«5»
русский яз	45 чел	8	10	21	6
	(%)	17,78	22,22	46,67	13,33

всего участников	подтвердил	повысил	понижил
45	25	3	17
%	55,55	6,67	37,78

Лицей 10

6 класс	всего	«2»	«3»	«4»	«5»
русский яз	66 чел	11	17	27	11
	(%)	16,67	25,76	40,91	16,57

всего участников	подтвердил	повысил	понизил
66	35	4	27
%	53,03	6,06	40,91

Средняя школа №11

6 класс	всего	«2»	«3»	«4»	«5»
русский яз	9 чел	2	3	4	0
	(%)	22,22	33,33	44,45	

всего участников	подтвердил	повысил	понизил
9	7	0	2
%	77,78		22,22

Основная школа №14

6 класс	всего	«2»	«3»	«4»	«5»
русский яз	12 чел	5	5	0	2
	(%)	41,67	41,67		16,66

всего участников	подтвердил	повысил	понизил
12	5	2	5
%	41,67	16,66	41,67

Средняя школа №15

6 класс	всего	«2»	«3»	«4»	«5»
русский яз	50 чел	5	17	23	5
	(%)	10	34	46	10

всего участников	подтвердил	повысил	понизил
50	32	9	9
%	64	18	18

Средняя школа №16

6 класс	всего	«2»	«3»	«4»	«5»
русский яз	64 чел	6	29	26	3
	(%)	9,38	45,31	40,62	4,69

всего участников	подтвердил	повысил	понизил
64	41	7	16
%	64,06	10,94	25

Средняя школа №17

6 класс	всего	«2»	«3»	«4»	«5»
русский яз	68 чел	19	27	19	3
	(%)	27,94	39,71	27,94	4,41

всего участников	подтвердил	повысил	понижил
68	28	5	35
%	41,18	7,35	51,47

Средняя школа №19

6 класс	всего	«2»	«3»	«4»	«5»
русский яз	96 чел	15	34	39	8
	(%)	15,63	35,42	40,62	8,33

всего участников	подтвердил	повысил	понижил
96	51	9	36
%	53,12	9,38	37,5

Средняя школа №20

6 класс	всего	«2»	«3»	«4»	«5»
русский яз	38 чел	14	19	5	0
	(%)	36,84	50	13,16	

всего участников	подтвердил	повысил	понижил
38	6	1	31
%	15,79	2,63	81,58

Средняя школа №21

6 класс	всего	«2»	«3»	«4»	«5»
русский яз	57 чел	8	29	18	2
	(%)	14,04	50,88	31,58	3,5

всего участников	подтвердил	повысил	понижил
57	31	6	20
%	54,39	10,52	35,09

Средняя школа №22

6 класс	всего	«2»	«3»	«4»	«5»
русский яз	77 чел	23	31	19	4
	(%)	29,87	40,26	24,68	5,19

всего участников	подтвердил	повысил	понижил
77	37	1	39
%	48,05	1,3	50,65

Средняя школа №25

6 класс	всего	«2»	«3»	«4»	«5»
русский яз	94 чел	43	34	16	1
	(%)	45,75	36,17	17,02	1,06

всего участников	подтвердил	повысил	понижил
94	18	1	75
%	19,15	1,06	79,79

Основная школа №27 с интернатом

6 класс	всего	«2»	«3»	«4»	«5»
русский яз	28 чел	14	14	0	0
	(%)	50	50		

всего участников	подтвердил	повысил	понижил
28	12	0	16
%	42,86		57,14

Средняя школа №30

6 класс	всего	«2»	«3»	«4»	«5»
русский яз	43 чел	14	14	9	6
	(%)	32,56	32,56	20,93	13,95

всего участников	подтвердил	повысил	понижил
43	23	5	15
%	53,49	11,63	34,88

Средняя школа №31

6 класс	всего	«2»	«3»	«4»	«5»
русский яз	45 чел	11	16	18	5
	(%)	24,44	35,56	28,89	11,11

всего участников	подтвердил	повысил	понижил
45	25	0	20
%	55,56		44,44

Средняя школа №32

6 класс	всего	«2»	«3»	«4»	«5»
русский яз	14 чел	6	6	2	0
	(%)	42,86	42,86	14,28	

всего участников	подтвердил	повысил	понижил
14	1	0	13
%	7,14	0	92,86

Средняя школа №34

6 класс	всего	«2»	«3»	«4»	«5»
русский яз	118 чел	44	41	30	3
	(%)	37,29	34,75	25,42	2,54

всего участников	подтвердил	повысил	понижил
118	44	1	73
%	37,29	0,85	61,86

Средняя школа №35

6 класс	всего	«2»	«3»	«4»	«5»
русский яз	78 чел	19	31	21	7
	(%)	24,36	39,74	26,92	8,98

всего участников	подтвердил	повысил	понижил
78	37	7	34
%	47,44	8,97	43,59

Средняя школа №37

6 класс	всего	«2»	«3»	«4»	«5»
русский яз	44 чел	8	29	6	1
	(%)	18,18	65,91	13,64	2,27

всего участников	подтвердил	повысил	понижил
44	23	1	20
%	52,27	2,27	45,45

Средняя школа №38

6 класс	всего	«2»	«3»	«4»	«5»
русский яз	29 чел	14	12	3	0
	(%)	48,28	41,38	10,34	

всего участников	подтвердил	повысил	понижил
29	17	0	12
%	58,62		41,38

Основная школа №39

6 класс	всего	«2»	«3»	«4»	«5»
русский яз	3 чел	2	1	0	0
	(%)	66,67	33,33		

всего участников	подтвердил	повысил	понижил
3	0	0	3
%			100

Средняя школа №40

6 класс	всего	«2»	«3»	«4»	«5»
русский яз	69 чел	26	24	18	1
	(%)	37,68	34,78	26,09	1,45

всего участников	подтвердил	повысил	понижил
69	17	0	52
%	24,64		75,36

Средняя школа №51

6 класс	всего	«2»	«3»	«4»	«5»
русский яз	19 чел	1	13	4	1
	(%)	5,26	68,43	21,05	5,26

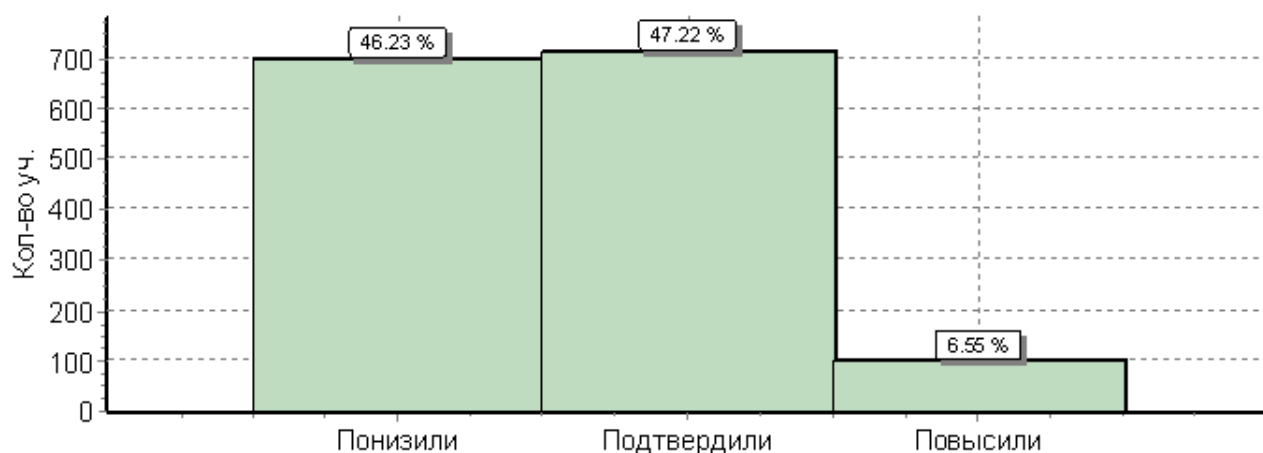
всего участников	подтвердил	повысил	понижил
19	15	3	1
%	78,95	15,79	5,26

Средняя школа №60

6 класс	всего	«2»	«3»	«4»	«5»
русский яз	47 чел	22	13	10	2
	(%)	46,8	27,66	21,28	4,26

всего участников	подтвердил	повысил	понижил
47	23	3	21
%	48,94	6,38	44,68

Гистограмма соответствия отметок за выполненную работу и отметок по журналу по русскому языку 6 класс



История 6 класс

Средняя школа №1

6 класс	всего	«2»	«3»	«4»	«5»
история	67 чел	20	25	14	8
	(%)	29,85	37,31	20,9	11,94

всего участников	подтвердил	повысил	понижил
67	15	13	39
%	22,39	9,86	58,21

Средняя школа №2

6 класс	всего	«2»	«3»	«4»	«5»
история	33 чел	20	8	5	0
	(%)	60,61	24,24	15,15	

всего участников	подтвердил	повысил	понижил
33	7	3	23
%	21,21	9,09	69,7

Средняя школа №3

6 класс	всего	«2»	«3»	«4»	«5»
история	32 чел	1	15	9	7
	(%)	3,13	46,87	28,13	21,87

всего участников	подтвердил	повысил	понижил
32	29	0	3
%	90,62		9,38

Каменск-Уральская гимназия

6 класс	всего	«2»	«3»	«4»	«5»
история	76 чел	23	34	11	8
	(%)	30,26	44,74	14,47	10,53

всего участников	подтвердил	повысил	понижил
76	26	8	42
%	34,21	10,53	55,26

Средняя школа №5

6 класс	всего	«2»	«3»	«4»	«5»
история	42 чел	0	21	16	5
	(%)		50	38,1	11,9

всего участников	подтвердил	повысил	понижил
42	30	5	7
%	71,43	11,9	16,67

Средняя школа №7

6 класс	всего	«2»	«3»	«4»	«5»
история	43 чел	2	20	15	6
	(%)	4,65	46,51	34,88	13,96

всего участников	подтвердил	повысил	понижил
43	19	11	13
%	44,19	25,58	30,23

Лицей №9

6 класс	всего	«2»	«3»	«4»	«5»
история	45 чел	3	4	22	16
	(%)	6,67	8,89	48,89	35,55

всего участников	подтвердил	повысил	понижил
45	16	23	6
%	35,56	51,11	13,33

Лицей 10

6 класс	всего	«2»	«3»	«4»	«5»
история	68 чел	5	18	33	12
	(%)	7,35	26,47	48,53	17,65

всего участников	подтвердил	повысил	понизил
68	35	9	24
%	51,47	13,24	35,29

Средняя школа №11

6 класс	всего	«2»	«3»	«4»	«5»
история	6 чел	1	2	3	0
	(%)	16,67	33,33	50	

всего участников	подтвердил	повысил	понизил
6	1	1	4
%	16,67	16,67	66,66

Основная школа №14

6 класс	всего	«2»	«3»	«4»	«5»
история	15 чел	8	7	0	0
	(%)	53,33	46,67		

всего участников	подтвердил	повысил	понизил
15	5	0	10
%	33,33		66,67

Средняя школа №15

6 класс	всего	«2»	«3»	«4»	«5»
история	52 чел	3	20	27	2
	(%)	5,77	38,46	51,92	3,85

всего участников	подтвердил	повысил	понизил
52	31	8	13
%	59,62	15,38	25

Средняя школа №16

6 класс	всего	«2»	«3»	«4»	«5»
история	71 чел	2	43	24	2
	(%)	2,82	60,56	33,8	2,82

всего участников	подтвердил	повысил	понижил
71	48	6	17
%	67,61	8,45	23,94

Средняя школа №17

6 класс	всего	«2»	«3»	«4»	«5»
история	69 чел	2	26	35	6
	(%)	2,9	37,68	50,72	8,7

всего участников	подтвердил	повысил	понижил
69	38	11	20
%	55,07	15,94	28,99

Средняя школа №19

6 класс	всего	«2»	«3»	«4»	«5»
история	96 чел	28	47	19	2
	(%)	29,16	48,96	19,8	2,08

всего участников	подтвердил	повысил	понижил
96	17	2	77
%	17,71	2,08	80,21

Средняя школа №20

6 класс	всего	«2»	«3»	«4»	«5»
история	39 чел	10	21	8	0
	(%)	25,64	53,85	20,51	

всего участников	подтвердил	повысил	понижил
39	18	4	17
%	46,15	10,26	43,59

Средняя школа №21

6 класс	всего	«2»	«3»	«4»	«5»
история	55 чел	13	26	14	2
	(%)	23,64	47,27	25,45	3,64

всего участников	подтвердил	повысил	понижил
55	18	4	33
%	32,73	7,27	60

Средняя школа №22

6 класс	всего	«2»	«3»	«4»	«5»
история	77 чел	7	30	25	15
	(%)	9,09	38,96	32,47	19,48

всего участников	подтвердил	повысил	понизил
77	38	8	31
%	49,35	10,39	40,26

Средняя школа №25

6 класс	всего	«2»	«3»	«4»	«5»
история	95 чел	48	33	11	3
	(%)	50,53	34,74	11,58	3,15

всего участников	подтвердил	повысил	понизил
95	24	3	68
%	25,26	3,16	71,58

Основная школа №27 с интернатом

6 класс	всего	«2»	«3»	«4»	«5»
история	28 чел	14	13	1	0
	(%)	50	46,43	3,57	

всего участников	подтвердил	повысил	понизил
28	12	1	15
%	42,86	3,57	53,57

Средняя школа №30

6 класс	всего	«2»	«3»	«4»	«5»
история	40 чел	8	10	10	12
	(%)	20	25	25	30

всего участников	подтвердил	повысил	понизил
40	19	11	10
%	47,5	27,5	25

Средняя школа №31

6 класс	всего	«2»	«3»	«4»	«5»
история	43 чел	8	20	12	3
	(%)	18,6	46,51	27,91	6,98

всего участников	подтвердил	повысил	понижил
43	11	1	31
%	25,58	2,33	72,09

Средняя школа №32

6 класс	всего	«2»	«3»	«4»	«5»
история	4 чел	1	1	1	1
	(%)	25	25	25	25

всего участников	подтвердил	повысил	понижил
4	2	1	1
%	50	25	25

Средняя школа №34

6 класс	всего	«2»	«3»	«4»	«5»
история	118 чел	18	26	27	47
	(%)	15,25	22,03	22,88	39,83

всего участников	подтвердил	повысил	понижил
118	41	34	43
%	34,75	28,81	36,44

Средняя школа №35

6 класс	всего	«2»	«3»	«4»	«5»
история	81 чел	12	33	25	11
	(%)	14,82	40,74	30,86	13,58

всего участников	подтвердил	повысил	понижил
81	36	11	34
%	44,44	13,58	41,98

Средняя школа №37

6 класс	всего	«2»	«3»	«4»	«5»
история	45 чел	9	21	12	3
	(%)	20	46,67	26,67	6,66

всего участников	подтвердил	повысил	понижил
45	20	11	14
%	44,45	24,44	31,11

Средняя школа №38

6 класс	всего	«2»	«3»	«4»	«5»
история	33 чел	17	15	1	0
	(%)	51,52	45,45	3,03	

всего участников	подтвердил	повысил	понижил
33	10	0	23
%	30,3		69,7

Основная школа №39

6 класс	всего	«2»	«3»	«4»	«5»
история	3 чел	1	2	0	0
	(%)	33,33	66,67		

всего участников	подтвердил	повысил	понижил
3	0	0	3
%			100

Средняя школа №40

6 класс	всего	«2»	«3»	«4»	«5»
история	69 чел	22	27	11	9
	(%)	31,88	39,13	15,94	13,05

всего участников	подтвердил	повысил	понижил
69	18	9	42
%	26,09	13,04	60,87

Средняя школа №51

6 класс	всего	«2»	«3»	«4»	«5»
история	19 чел	0	14	4	1
	(%)		73,69	21,05	5,26

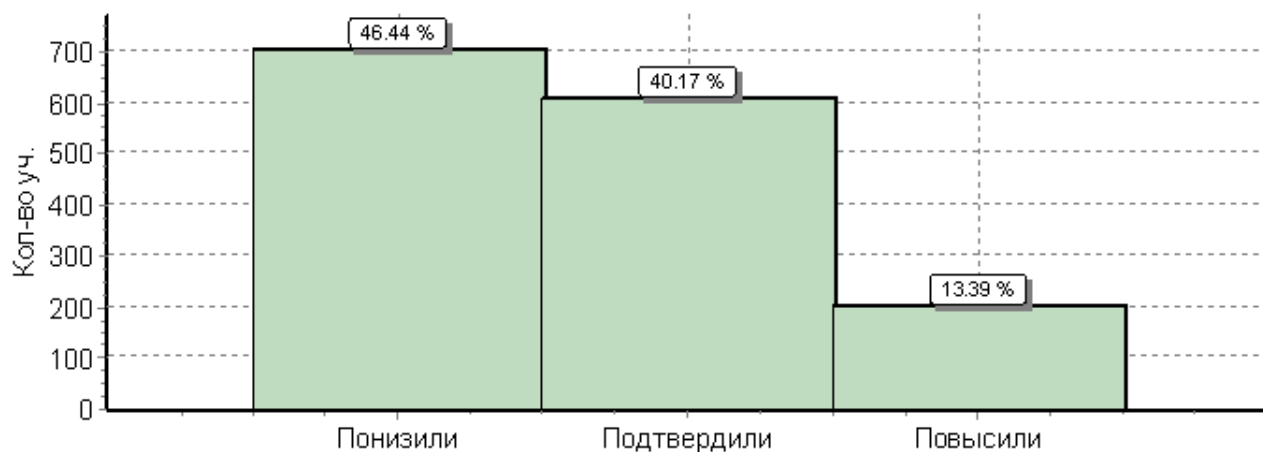
всего участников	подтвердил	повысил	понижил
19	16	3	0
%	84,21	15,79	

Средняя школа №60

6 класс	всего	«2»	«3»	«4»	«5»
история	52 чел	31	19	2	0
	(%)	59,61	36,54	3,85	

всего участников	подтвердил	повысил	понижил
52	9	0	43
%	17,31		82,69

Гистограмма соответствия отметок за выполненную работу и отметок по журналу по истории 6 класс



Обществознание 6 класс

Средняя школа №1

6 класс	всего	«2»	«3»	«4»	«5»
обществозн	67 чел	11	36	20	0
	(%)	16,42	53,73	29,85	

всего участников	подтвердил	повысил	понижил
67	27	4	36
%	40,3	5,97	53,73

Средняя школа №2

6 класс	всего	«2»	«3»	«4»	«5»
обществозн	31 чел	9	20	2	0
	(%)	29,03	64,52	6,45	

всего участников	подтвердил	повысил	понижил
31	11	0	20
%	35,48		64,52

Средняя школа №3

6 класс	всего	«2»	«3»	«4»	«5»
обществозн	35 чел	0	15	10	10
	(%)		42,86	28,57	28,57

всего участников	подтвердил	повысил	понижил
35	32	1	2
%	91,43	2,86	5,71

Каменск-Уральская гимназия

6 класс	всего	«2»	«3»	«4»	«5»
обществозн	74 чел	13	19	24	18
	(%)	17,57	25,68	32,43	24,32

всего участников	подтвердил	повысил	понижил
74	31	14	29
%	41,89	18,92	39,19

Средняя школа №5

6 класс	всего	«2»	«3»	«4»	«5»
обществозн	40 чел	0	9	23	8
	(%)		22,5	57,5	20

всего участников	подтвердил	повысил	понижил
40	24	9	7
%	60	22,5	17,5

Средняя школа №7

6 класс	всего	«2»	«3»	«4»	«5»
обществозн	43 чел	5	22	12	4
	(%)	11,63	51,16	27,91	9,3

всего участников	подтвердил	повысил	понижил
43	22	3	18
%	51,16	6,98	41,86

Лицей №9

6 класс	всего	«2»	«3»	«4»	«5»
обществозн	46 чел	3	21	18	4
	(%)	6,52	45,65	39,13	8,7

всего участников	подтвердил	повысил	понижил
46	30	8	8
%	65,22	17,39	17,39

Лицей 10

6 класс	всего	«2»	«3»	«4»	«5»
обществозн	66 чел	4	15	35	12
	(%)	6,06	22,73	53,03	18,18

всего участников	подтвердил	повысил	понижил
66	39	6	21
%	59,09	9,09	31,82

Средняя школа №11

6 класс	всего	«2»	«3»	«4»	«5»
обществозн	7 чел	2	3	2	0
	(%)	28,57	42,86	28,57	

всего участников	подтвердил	повысил	понижил
7	2	1	4
%	28,57	14,29	57,14

Основная школа №14

6 класс	всего	«2»	«3»	«4»	«5»
обществозн	15 чел	6	6	3	0
	(%)	40	40	20	

всего участников	подтвердил	повысил	понижил
15	5	0	10
%	33,33		66,67

Средняя школа №15

6 класс	всего	«2»	«3»	«4»	«5»
обществозн	49 чел	0	9	23	17
	(%)		18,37	46,94	34,69

всего участников	подтвердил	повысил	понижил
49	20	4	25
%	40,82	8,16	51,02

Средняя школа №16

6 класс	всего	«2»	«3»	«4»	«5»
обществозн	65 чел	1	36	26	2
	(%)	1,54	55,38	40	3,08

всего участников	подтвердил	повысил	понижил
65	49	7	9
%	75,38	10,77	13,85

Средняя школа №17

6 класс	всего	«2»	«3»	«4»	«5»
обществозн	72 чел	2	25	37	8
	(%)	2,78	34,72	51,39	11,11

всего участников	подтвердил	повысил	понижил
72	47	7	18
%	65,28	9,72	25

Средняя школа №19

6 класс	всего	«2»	«3»	«4»	«5»
обществозн	98 чел	13	53	25	7
	(%)	13,27	54,08	25,51	7,14

всего участников	подтвердил	повысил	понижил
98	27	7	64
%	27,55	7,14	65,31

Средняя школа №20

6 класс	всего	«2»	«3»	«4»	«5»
обществозн	40 чел	5	23	11	1
	(%)	12,5	57,5	27,5	2,5

всего участников	подтвердил	повысил	понижил
40	22	4	14
%	55	10	35

Средняя школа №21

6 класс	всего	«2»	«3»	«4»	«5»
обществозн	56 чел	1	18	27	10
	(%)	1,79	32,14	48,21	17,86

всего участников	подтвердил	повысил	понижил
56	22	10	24
%	39,28	17,86	42,86

Средняя школа №22

6 класс	всего	«2»	«3»	«4»	«5»
обществозн	72 чел	3	22	27	20
	(%)	4,17	30,55	37,5	27,72

всего участников	подтвердил	повысил	понижил
72	37	12	23
%	51,39	16,67	31,94

Средняя школа №25

6 класс	всего	«2»	«3»	«4»	«5»
обществозн	99 чел	37	42	20	0
	(%)	37,37	42,43	20,2	

всего участников	подтвердил	повысил	понижил
99	29	1	69
%	29,29	1,01	69,7

Основная школа №27 с интернатом

6 класс	всего	«2»	«3»	«4»	«5»
обществозн	27 чел	6	19	2	0
	(%)	22,22	70,37	7,41	

всего участников	подтвердил	повысил	понижил
27	19	0	8
%	70,37		29,63

Средняя школа №30

6 класс	всего	«2»	«3»	«4»	«5»
обществозн	41 чел	3	22	10	6
	(%)	7,32	53,66	24,39	14,63

всего участников	подтвердил	повысил	понижил
41	21	2	18
%	51,22	4,88	43,9

Средняя школа №31

6 класс	всего	«2»	«3»	«4»	«5»
обществозн	44 чел	4	18	17	5
	(%)	9,09	40,91	38,64	11,36

всего участников	подтвердил	повысил	понизил
44	14	1	29
%	31,82	2,27	65,91

Средняя школа №32

6 класс	всего	«2»	«3»	«4»	«5»
обществозн	15 чел	1	6	5	3
	(%)	6,67	40	33,33	20

всего участников	подтвердил	повысил	понизил
15	5	5	5
%	33,33	33,33	33,33

Средняя школа №34

6 класс	всего	«2»	«3»	«4»	«5»
обществозн	117 чел	9	39	41	28
	(%)	7,69	33,33	35,04	23,94

всего участников	подтвердил	повысил	понизил
117	47	8	62
%	40,17	6,84	52,99

Средняя школа №35

6 класс	всего	«2»	«3»	«4»	«5»
обществозн	79 чел	10	29	35	5
	(%)	12,66	36,71	44,3	6,33

всего участников	подтвердил	повысил	понизил
79	36	9	34
%	45,57	11,39	43,04

Средняя школа №37

6 класс	всего	«2»	«3»	«4»	«5»
обществозн	44 чел	6	15	22	1
	(%)	13,64	34,09	50	2,27

всего участников	подтвердил	повысил	понизил
44	16	8	20
%	36,36	18,18	45,46

Средняя школа №38

6 класс	всего	«2»	«3»	«4»	«5»
обществозн	32 чел	8	13	11	0
	(%)	25	40,63	34,37	

всего участников	подтвердил	повысил	понижил
32	13	2	17
%	40,62	6,25	53,13

Основная школа №39

6 класс	всего	«2»	«3»	«4»	«5»
обществозн	3 чел	0	1	1	1
	(%)		33,33	33,33	33,33

всего участников	подтвердил	повысил	понижил
3	1	1	1
%	33,33	33,33	33,33

Средняя школа №40

6 класс	всего	«2»	«3»	«4»	«5»
обществозн	64 чел	6	35	18	5
	(%)	9,38	54,69	28,12	7,81

всего участников	подтвердил	повысил	понижил
64	18	2	44
%	28,13	3,12	68,75

Средняя школа №51

6 класс	всего	«2»	«3»	«4»	«5»
обществозн	17 чел	3	8	6	0
	(%)	17,65	47,06	35,29	

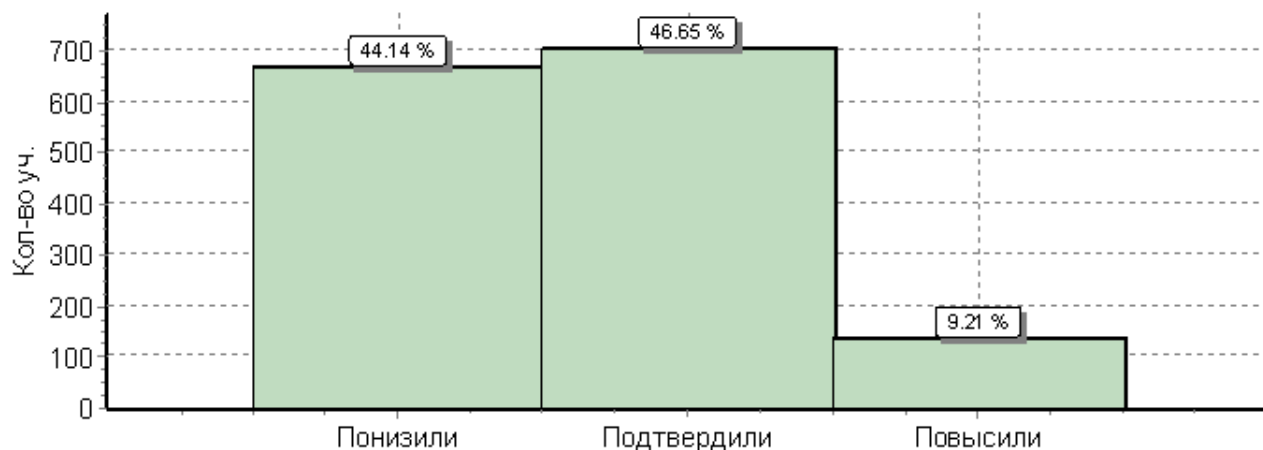
всего участников	подтвердил	повысил	понижил
17	9	2	6
%	52,94	11,77	35,29

Средняя школа №60

6 класс	всего	«2»	«3»	«4»	«5»
обществозн	51 чел	7	29	10	5
	(%)	13,73	56,86	19,61	9,8

всего участников	подтвердил	повысил	понижил
51	29	0	22
%	56,86		43,14

Гистограмма соответствия отметок за выполненную работу и отметок по журналу по обществознанию 6 класс



География 6 класс

Средняя школа №1

6 класс	всего	«2»	«3»	«4»	«5»
география	67 чел	1	42	24	0
	(%)	1,49	62,69	35,82	

всего участников	подтвердил	повысил	понижил
67	23	3	41
%	34,33	4,48	61,19

Средняя школа №2

6 класс	всего	«2»	«3»	«4»	«5»
география	34 чел	3	22	9	0
	(%)	8,82	64,71	26,47	

всего участников	подтвердил	повысил	понижил
34	25	0	9
%	73,53		26,47

Средняя школа №3

6 класс	всего	«2»	«3»	«4»	«5»
география	32 чел	1	17	11	3
	(%)	3,13	53,13	34,37	9,37

всего участников	подтвердил	повысил	понизил
32	22	0	10
%	68,75		31,25

Каменск-Уральская гимназия

6 класс	всего	«2»	«3»	«4»	«5»
география	76 чел	3	32	37	4
	(%)	3,95	42,11	48,68	5,26

всего участников	подтвердил	повысил	понизил
76	34	5	37
%	44,74	6,48	48,68

Средняя школа №5

6 класс	всего	«2»	«3»	«4»	«5»
география	42 чел	0	28	14	0
	(%)		66,67	33,33	

всего участников	подтвердил	повысил	понизил
42	26	7	9
%	61,9	16,67	21,43

Средняя школа №7

6 класс	всего	«2»	«3»	«4»	«5»
география	42 чел	3	30	8	1
	(%)	7,14	71,43	19,05	2,38

всего участников	подтвердил	повысил	понизил
42	24	1	17
%	57,14	2,38	40,48

Лицей №9

6 класс	всего	«2»	«3»	«4»	«5»
география	44 чел	0	12	19	13
	(%)		27,27	43,18	29,55

всего участников	подтвердил	повысил	понизил
44	26	14	4
%	59,09	31,82	9,09

Лицей 10

6 класс	всего	«2»	«3»	«4»	«5»
география	69 чел	2	23	38	6
	(%)	2,9	33,33	55,07	8,7

всего участников	подтвердил	повысил	понижил
69	34	6	29
%	49,28	8,7	42,02

Средняя школа №11

6 класс	всего	«2»	«3»	«4»	«5»
география	7 чел	2	2	3	0
	(%)	28,57	28,57	42,86	

всего участников	подтвердил	повысил	понижил
7	4	0	3
%	57,14		42,86

Основная школа №14

6 класс	всего	«2»	«3»	«4»	«5»
география	14 чел	1	10	3	0
	(%)	7,14	71,43	21,43	

всего участников	подтвердил	повысил	понижил
14	8	0	6
%	42,86		57,14

Средняя школа №15

6 класс	всего	«2»	«3»	«4»	«5»
география	52 чел	0	24	26	2
	(%)		46,15	50	3,85

всего участников	подтвердил	повысил	понижил
52	36	6	10
%	69,23	11,54	19,23

Средняя школа №16

6 класс	всего	«2»	«3»	«4»	«5»
география	69 чел	3	44	22	0
	(%)	4,35	63,77	31,88	

всего участников	подтвердил	повысил	понижил
69	39	4	26
%	56,52	5,8	37,68

Средняя школа №17

6 класс	всего	«2»	«3»	«4»	«5»
география	70 чел	0	27	42	1
	(%)		38,57	60	1,43

всего участников	подтвердил	повысил	понижил
70	22	9	39
%	31,43	12,86	55,71

Средняя школа №19

6 класс	всего	«2»	«3»	«4»	«5»
география	96 чел	1	15	59	21
	(%)	1,04	15,63	61,46	21,87

всего участников	подтвердил	повысил	понижил
96	43	47	6
%	44,79	48,96	6,25

Средняя школа №20

6 класс	всего	«2»	«3»	«4»	«5»
география	39 чел	0	21	17	1
	(%)		53,85	43,59	2,56

всего участников	подтвердил	повысил	понижил
39	28	8	3
%	71,79	20,52	7,69

Средняя школа №21

6 класс	всего	«2»	«3»	«4»	«5»
география	55 чел	0	31	22	2
	(%)		56,36	40	3,64

всего участников	подтвердил	повысил	понижил
55	30	4	21
%	54,55	7,27	38,18

Средняя школа №22

6 класс	всего	«2»	«3»	«4»	«5»
география	78 чел	5	32	34	7
	(%)	6,41	41,03	43,59	8,97

всего участников	подтвердил	повысил	понижил
78	41	14	23
%	52,56	17,95	29,49

Средняя школа №25

6 класс	всего	«2»	«3»	«4»	«5»
география	103 чел	2	64	37	0
	(%)	1,94	62,14	35,92	

всего участников	подтвердил	повысил	понижил
103	76	11	16
%	73,79	10,68	15,53

Основная школа №27 с интернатом

6 класс	всего	«2»	«3»	«4»	«5»
география	27 чел	2	23	2	0
	(%)	7,41	85,18	7,41	

всего участников	подтвердил	повысил	понижил
27	11	1	15
%	40,74	3,7	55,56

Средняя школа №30

6 класс	всего	«2»	«3»	«4»	«5»
география	39 чел	5	17	14	3
	(%)	12,82	43,59	35,9	7,69

всего участников	подтвердил	повысил	понижил
39	24	5	10
%	61,54	12,82	25,64

Средняя школа №31

6 класс	всего	«2»	«3»	«4»	«5»
география	41 чел	2	19	19	1
	(%)	4,88	46,34	46,34	2,44

всего участников	подтвердил	повысил	понижил
41	22	4	15
%	53,66	9,75	36,59

Средняя школа №32

6 класс	всего	«2»	«3»	«4»	«5»
география	2 чел	0	2	0	0
	(%)		100		

всего участников	подтвердил	повысил	понижил
2	0	0	2
%			100

Средняя школа №34

6 класс	всего	«2»	«3»	«4»	«5»
география	116 чел	4	68	41	3
	(%)	3,45	58,62	35,34	2,59

всего участников	подтвердил	повысил	понижил
116	40	2	74
%	34,48	1,73	63,79

Средняя школа №35

6 класс	всего	«2»	«3»	«4»	«5»
география	81 чел	3	50	27	1
	(%)	3,7	61,73	33,33	1,24

всего участников	подтвердил	повысил	понижил
81	38	5	38
%	46,91	6,18	46,91

Средняя школа №37

6 класс	всего	«2»	«3»	«4»	«5»
география	46 чел	1	29	16	0
	(%)	2,18	63,04	34,78	

всего участников	подтвердил	повысил	понижил
46	34	3	9
%	73,91	6,52	19,57

Средняя школа №38

6 класс	всего	«2»	«3»	«4»	«5»
география	30 чел	2	27	1	0
	(%)	6,67	90	3,33	

всего участников	подтвердил	повысил	понижил
30	15	1	14
%	50	3,33	46,67

Основная школа №39

6 класс	всего	«2»	«3»	«4»	«5»
география	3 чел	0	1	2	0
	(%)		33,33	66,67	

всего участников	подтвердил	повысил	понижил
3	0	0	3
%			100

Средняя школа №40

6 класс	всего	«2»	«3»	«4»	«5»
география	72 чел	1	45	26	0
	(%)	1,39	62,5	36,11	

всего участников	подтвердил	повысил	понижил
72	52	8	12
%	72,22	11,11	16,67

Средняя школа №51

6 класс	всего	«2»	«3»	«4»	«5»
география	19 чел	0	13	5	1
	(%)		68,42	26,32	5,26

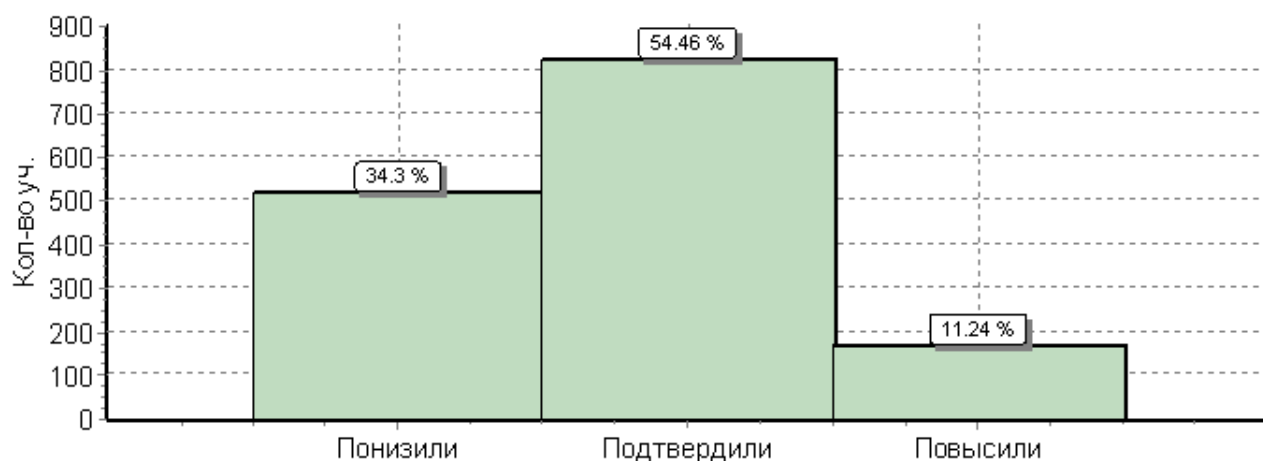
всего участников	подтвердил	повысил	понижил
19	17	2	0
%	89,47	10,53	

Средняя школа №60

6 класс	всего	«2»	«3»	«4»	«5»
география	49 чел	5	35	8	1
	(%)	10,2	71,43	16,33	2,04

всего участников	подтвердил	повысил	понижил
49	27	1	21
%	55,1	2,04	42,86

Гистограмма соответствия отметок за выполненную работу и отметок по журналу по географии 6 класс



Биология 6 класс

Средняя школа №1

6 класс	всего	«2»	«3»	«4»	«5»
биология	66 чел	1	22	40	3
	(%)	1,51	33,33	60,61	4,55

всего участников	подтвердил	повысил	понижил
66	35	19	12
%	53,03	28,79	18,18

Средняя школа №2

6 класс	всего	«2»	«3»	«4»	«5»
биология	32 чел	10	17	5	0
	(%)	31,25	53,13	15,62	

всего участников	подтвердил	повысил	понижил
32	8	0	24
%	25		75

Средняя школа №3

6 класс	всего	«2»	«3»	«4»	«5»
биология	32 чел	0	8	15	9
	(%)		25	46,88	28,12

всего участников	подтвердил	повысил	понижил
32	29	0	3
%	90,62		9,38

Каменск-Уральская гимназия

6 класс	всего	«2»	«3»	«4»	«5»
биология	75 чел	7	23	38	7
	(%)	9,33	30,67	50,67	9,33

всего участников	подтвердил	повысил	понижил
75	37	17	21
%	49,33	22,67	28

Средняя школа №5

6 класс	всего	«2»	«3»	«4»	«5»
биология	44 чел	0	11	29	4
	(%)		25	65,09	9,09

всего участников	подтвердил	повысил	понижил
44	30	11	3
%	68,18	25	6,82

Средняя школа №7

6 класс	всего	«2»	«3»	«4»	«5»
биология	43 чел	2	15	19	7
	(%)	4,65	34,88	44,19	16,28

всего участников	подтвердил	повысил	понижил
43	17	17	9
%	39,54	39,54	20,93

Лицей №9

6 класс	всего	«2»	«3»	«4»	«5»
биология	48 чел	0	15	28	5
	(%)		31,25	58,33	10,42

всего участников	подтвердил	повысил	понизил
48	31	10	7
%	64,59	20,83	14,58

Лицей 10

6 класс	всего	«2»	«3»	«4»	«5»
биология	66 чел	0	7	43	16
	(%)		10,61	65,15	24,24

всего участников	подтвердил	повысил	понизил
66	36	14	16
%	54,55	21,21	24,24

Средняя школа №11

6 класс	всего	«2»	«3»	«4»	«5»
биология	7 чел	0	2	5	0
	(%)		28,57	71,43	

всего участников	подтвердил	повысил	понизил
7	5	2	0
%	71,43	28,57	

Основная школа №14

6 класс	всего	«2»	«3»	«4»	«5»
биология	13 чел	1	5	7	0
	(%)	7,69	38,46	53,85	

всего участников	подтвердил	повысил	понизил
13	6	2	5
%	46,15	15,38	38,46

Средняя школа №15

6 класс	всего	«2»	«3»	«4»	«5»
биология	51 чел	3	17	31	0
	(%)	5,88	33,33	60,79	

всего участников	подтвердил	повысил	понизил
51	34	2	15
%	66,67	3,92	29,41

Средняя школа №16

6 класс	всего	«2»	«3»	«4»	«5»
биология	70 чел	2	37	26	5
	(%)	2,86	52,86	37,14	7,14

всего участников	подтвердил	повысил	понижил
70	32	9	29
%	45,71	12,86	41,43

Средняя школа №17

6 класс	всего	«2»	«3»	«4»	«5»
биология	71 чел	9	43	15	4
	(%)	12,68	60,56	21,13	5,63

всего участников	подтвердил	повысил	понижил
71	22	1	48
%	30,98	1,41	67,61

Средняя школа №19

6 класс	всего	«2»	«3»	«4»	«5»
биология	95 чел	9	48	33	5
	(%)	9,47	50,53	34,74	5,26

всего участников	подтвердил	повысил	понижил
95	50	13	32
%	52,63	13,68	33,69

Средняя школа №20

6 класс	всего	«2»	«3»	«4»	«5»
биология	38 чел	0	10	22	6
	(%)		26,32	57,89	15,79

всего участников	подтвердил	повысил	понижил
38	19	19	0
%	50	50	

Средняя школа №21

6 класс	всего	«2»	«3»	«4»	«5»
биология	54 чел	4	19	29	2
	(%)	7,41	35,19	53,7	3,7

всего участников	подтвердил	повысил	понизил
54	32	6	16
%	59,26	11,11	29,63

Средняя школа №22

6 класс	всего	«2»	«3»	«4»	«5»
биология	72 чел	7	30	27	8
	(%)	9,72	41,67	37,5	11,11

всего участников	подтвердил	повысил	понизил
72	38	8	26
%	52,78	11,11	36,11

Средняя школа №25

6 класс	всего	«2»	«3»	«4»	«5»
биология	101 чел	8	45	40	8
	(%)	7,92	44,55	39,61	7,92

всего участников	подтвердил	повысил	понизил
101	60	29	12
%	59,41	28,71	11,88

Основная школа №27 с интернатом

6 класс	всего	«2»	«3»	«4»	«5»
биология	27 чел	6	18	3	0
	(%)	22,22	66,67	11,11	

всего участников	подтвердил	повысил	понизил
27	9	0	18
%	33,33		66,67

Средняя школа №30

6 класс	всего	«2»	«3»	«4»	«5»
биология	42 чел	2	14	25	1
	(%)	4,76	33,33	59,52	2,39

всего участников	подтвердил	повысил	понизил
42	26	9	7
%	61,9	21,43	16,67

Средняя школа №31

6 класс	всего	«2»	«3»	«4»	«5»
биология	43 чел	1	22	20	0
	(%)	2,33	51,16	46,51	

всего участников	подтвердил	повысил	понижил
43	20	1	22
%	46,51	2,33	51,16

Средняя школа №32

6 класс	всего	«2»	«3»	«4»	«5»
биология	11 чел	5	3	3	0
	(%)	45,46	27,27	27,27	

всего участников	подтвердил	повысил	понижил
11	0	0	11
%			100

Средняя школа №34

6 класс	всего	«2»	«3»	«4»	«5»
биология	116 чел	9	41	63	3
	(%)	7,76	35,34	54,31	2,59

всего участников	подтвердил	повысил	понижил
116	43	9	64
%	37,07	7,76	55,17

Средняя школа №35

6 класс	всего	«2»	«3»	«4»	«5»
биология	80 чел	15	48	16	1
	(%)	18,75	60	20	1,25

всего участников	подтвердил	повысил	понижил
80	32	2	46
%	40	2,5	57,5

Средняя школа №37

6 класс	всего	«2»	«3»	«4»	«5»
биология	44 чел	6	21	17	0
	(%)	13,64	47,72	38,64	

всего участников	подтвердил	повысил	понижил
44	26	5	13
%	59,09	11,36	29,55

Средняя школа №38

6 класс	всего	«2»	«3»	«4»	«5»
биология	32 чел	17	10	4	1
	(%)	53,13	31,25	12,5	3,12

всего участников	подтвердил	повысил	понижил
32	9	2	21
%	28,12	6,25	65,63

Основная школа №39

6 класс	всего	«2»	«3»	«4»	«5»
биология	3 чел	0	2	1	0
	(%)		66,67	33,33	

всего участников	подтвердил	повысил	понижил
3	0	0	3
%			100

Средняя школа №40

6 класс	всего	«2»	«3»	«4»	«5»
биология	67 чел	8	37	21	1
	(%)	11,94	55,23	31,34	1,49

всего участников	подтвердил	повысил	понижил
67	24	9	34
%	35,83	13,43	50,74

Средняя школа №51

6 класс	всего	«2»	«3»	«4»	«5»
биология	20 чел	0	12	7	1
	(%)		60	35	5

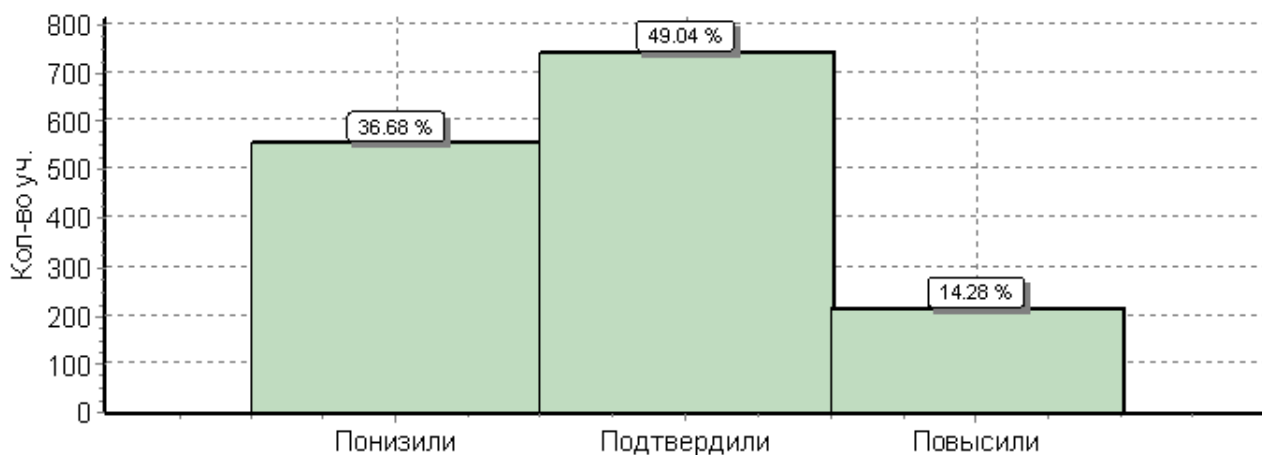
всего участников	подтвердил	повысил	понижил
20	20	0	0
%	100		

Средняя школа №60

6 класс	всего	«2»	«3»	«4»	«5»
биология	49 чел	15	29	5	0
	(%)	30,62	59,19	10,2	

всего участников	подтвердил	повысил	понижил
49	11	0	38
%	22,45		77,55

Гистограмма соответствия отметок за выполненную работу и отметок по журналу по биологии 6 класс



Математика 7 класс

Средняя школа №1

7 класс	всего	«2»	«3»	«4»	«5»
математика	48 чел	5	18	21	4
	(%)	10,42	37,5	43,75	8,33

сего участников	подтвердил	повысил	понижил
48	27	6	15
%	56,25	12,5	31,25

Средняя школа №2

7 класс	всего	«2»	«3»	«4»	«5»
математика	19 чел	10	7	2	0
	(%)	5,27	36,84	10,53	

всего участников	подтвердил	повысил	понижил
19	10	2	7
%	52,63	10,53	36,84

Средняя школа №3

7 класс	всего	«2»	«3»	«4»	«5»
математика	36 чел	2	19	12	3
	(%)	5,56	52,78	33,33	8,33

всего участников	подтвердил	повысил	понижил
36	31	2	3
%	86,11	5,56	8,33

Каменск-Уральская гимназия

7 класс	всего	«2»	«3»	«4»	«5»
математика	85 чел	5	22	51	7
	(%)	5,88	25,88	60	8,24

всего участников	подтвердил	повысил	понижил
85	30	34	21
%	35,29	40	24,71

Средняя школа №5

7 класс	всего	«2»	«3»	«4»	«5»
математика	26 чел	0	14	11	1
	(%)		53,84	42,31	3,85

всего участников	подтвердил	повысил	понижил
26	18	5	3
%	69,23	19,23	11,54

Средняя школа №7

7 класс	всего	«2»	«3»	«4»	«5»
математика	41 чел	4	20	16	1
	(%)	9,76	48,78	39,02	2,44

всего участников	подтвердил	повысил	понижил
41	26	8	7
%	63,41	19,51	17,07

Лицей №9

7 класс	всего	«2»	«3»	«4»	«5»
математика	47 чел	1	6	17	23
	(%)	2,13	12,77	36,17	48,93

всего участников	подтвердил	повысил	понижил
47	5	38	4
%	10,64	80,85	8,51

Лицей 10

7 класс	всего	«2»	«3»	«4»	«5»
математика	66 чел	4	19	27	16
	(%)	6,06	28,79	40,91	24,24

всего участников	подтвердил	повысил	понижил
66	32	24	10
%	48,49	36,36	15,15

Средняя школа №11

7 класс	всего	«2»	«3»	«4»	«5»
математика	8 чел	3	2	1	2
	(%)	37,5	25	12,5	25

всего участников	подтвердил	повысил	понижил
8	1	4	3
%	12,5	50,00	37,50

Основная школа №14

7 класс	всего	«2»	«3»	«4»	«5»
математика	16 чел	10	5	1	0
	(%)	62,5	31,25	6,25	

всего участников	подтвердил	повысил	понижил
16	12	1	3
%	75	6,25	18,75

Средняя школа №15

7 класс	всего	«2»	«3»	«4»	«5»
математика	93 чел	11	32	38	12
	(%)	11,83	34,41	40,86	12,9

всего участников	подтвердил	повысил	понижил
93	66	12	15
%	70,97	12,9	16,13

Средняя школа №16

7 класс	всего	«2»	«3»	«4»	«5»
математика	62 чел	1	18	30	13
	(%)	1,61	29,03	48,39	20,97

всего участников	подтвердил	повысил	понизил
62	33	28	1
%	53,23	45,16	1,61

Средняя школа №17

7 класс	всего	«2»	«3»	«4»	«5»
математика	75 чел	10	30	28	7
	(%)	13,33	40	37,33	9,33

всего участников	подтвердил	повысил	понизил
75	34	23	18
%	45,33	30,67	24

Средняя школа №19

7 класс	всего	«2»	«3»	«4»	«5»
математика	85 чел	15	39	23	8
	(%)	17,65	45,88	27,06	9,41

всего участников	подтвердил	повысил	понизил
85	53	8	24
%	62,35	9,41	28,24

Средняя школа №20

7 класс	всего	«2»	«3»	«4»	«5»
математика	46 чел	6	24	15	1
	(%)	13,05	52,17	32,61	2,17

всего участников	подтвердил	повысил	понизил
46	30	8	8
%	65,22	17,39	17,39

Средняя школа №21

7 класс	всего	«2»	«3»	«4»	«5»
математика	45 чел	4	10	22	9
	(%)	8,89	22,22	48,89	20

всего участников	подтвердил	повысил	понижил
45	22	19	4
%	48,89	42,22	8,89

Средняя школа №25

7 класс	всего	«2»	«3»	«4»	«5»
математика	89 чел	17	43	26	3
	(%)	19,11	48,31	29,21	3,37

всего участников	подтвердил	повысил	понижил
89	43	10	36
%	48,31	11,24	40,45

Основная школа №27 с интернатом

7 класс	всего	«2»	«3»	«4»	«5»
математика	40 чел	19	20	1	0
	(%)	47,5	50	2,5	

всего участников	подтвердил	повысил	понижил
40	18	1	21
%	45	2,50	52,5

Средняя школа №30

7 класс	всего	«2»	«3»	«4»	«5»
математика	24 чел	6	13	5	0
	(%)	25	54,17	20,83	

всего участников	подтвердил	повысил	понижил
24	13	0	11
%	54,17		45,83

Средняя школа №31

7 класс	всего	«2»	«3»	«4»	«5»
математика	46 чел	5	20	16	5
	(%)	10,87	43,48	34,78	10,87

всего участников	подтвердил	повысил	понижил
46	34	5	7
%	73,91	10,87	15,22

Средняя школа №32

7 класс	всего	«2»	«3»	«4»	«5»
математика	20 чел	9	8	3	0
	(%)	45	40	15	

всего участников	подтвердил	повысил	понижил
20	12	1	7
%	60	5	35

Средняя школа №34

7 класс	всего	«2»	«3»	«4»	«5»
математика	122 чел	4	22	51	45
	(%)	3,28	18,03	41,80	36,89

всего участников	подтвердил	повысил	понижил
122	43	74	5
%	35,25	60,66	4,09

Средняя школа №37

7 класс	всего	«2»	«3»	«4»	«5»
математика	38 чел	13	13	8	4
	(%)	34,21	34,21	21,05	10,53

всего участников	подтвердил	повысил	понижил
38	15	6	17
%	39,47	15,79	44,74

Основная школа №39

7 класс	всего	«2»	«3»	«4»	«5»
математика	4 чел	1	1	1	1
	(%)	25	25	25	25

всего участников	подтвердил	повысил	понижил
4	3	1	0
%	75	25,00	

Средняя школа №40

7 класс	всего	«2»	«3»	«4»	«5»
математика	95 чел	10	32	45	8
	(%)	10,53	33,68	47,37	8,42

всего участников	подтвердил	повысил	понижил
95	49	28	18
%	51,58	29,47	18,95

Средняя школа №51

7 класс	всего	«2»	«3»	«4»	«5»
математика	17 чел	0	10	7	0
	(%)		58,82	41,18	

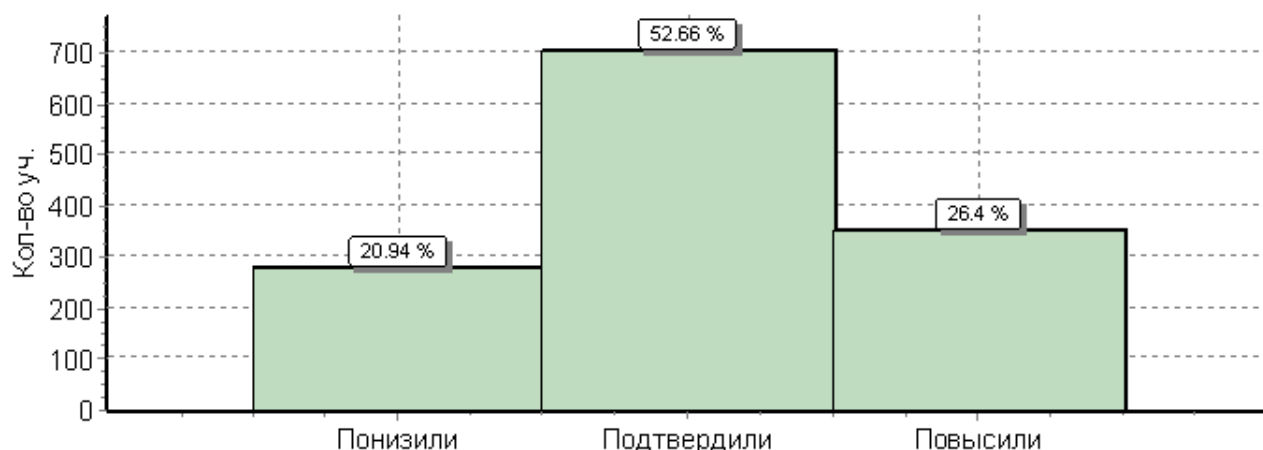
всего участников	подтвердил	повысил	понижил
17	14	0	3
%	82,35		17,65

Средняя школа №60

7 класс	всего	«2»	«3»	«4»	«5»
математика	44 чел	6	22	11	5
	(%)	13,64	50	25	11,36

всего участников	подтвердил	повысил	понижил
44	31	1	12
%	70,46	2,27	27,27

Гистограмма соответствия отметок за выполненную работу и отметок по журналу по математике 7 класс



Английский язык 7 класс

Средняя школа №2

7 класс	всего	«2»	«3»	«4»	«5»
англ.язык	20 чел	19	1	0	0
	(%)	95	5		

всего участников	подтвердил	повысил	понизил
20	3	0	17
%	15		85

Средняя школа №3

7 класс	всего	«2»	«3»	«4»	«5»
англ.язык	21 чел	3	7	8	3
	(%)	14,29	33,33	38,09	14,29

всего участников	подтвердил	повысил	понизил
21	15	0	6
%	71,43		28,57

Каменск-Уральская гимназия

7 класс	всего	«2»	«3»	«4»	«5»
англ.язык	18 чел	7	8	3	0
	(%)	38,89	44,44	16,67	

всего участников	подтвердил	повысил	понизил
18	16	0	2
%	88,89		11,11

Лицей №9

7 класс	всего	«2»	«3»	«4»	«5»
англ.язык	46 чел	6	16	18	6
	(%)	13,04	34,79	39,13	13,04

всего участников	подтвердил	повысил	понизил
46	22	9	15
%	47,83	19,56	32,61

Лицей 10

7 класс	всего	«2»	«3»	«4»	«5»
англ.язык	67 чел	24	28	12	3
	(%)	35,82	71,79	17,91	4,48

всего участников	подтвердил	повысил	понижил
67	14	2	51
%	20,9	2,99	76,12

Средняя школа №11

7 класс	всего	«2»	«3»	«4»	«5»
англ.язык	7 чел	7	0	0	0
	(%)	100			

всего участников	подтвердил	повысил	понижил
7	0	0	7
%			100

Основная школа №14

7 класс	всего	«2»	«3»	«4»	«5»
англ.язык	14 чел	11	1	2	0
	(%)	78,57	7,14	14,29	

всего участников	подтвердил	повысил	понижил
14	2	0	12
%	14,29		85,71

Средняя школа №15

7 класс	всего	«2»	«3»	«4»	«5»
англ.язык	85 чел	42	26	16	1
	(%)	49,41	30,59	18,82	1,18

всего участников	подтвердил	повысил	понижил
85	21	1	63
%	24,71	1,17	74,12

Средняя школа №16

7 класс	всего	«2»	«3»	«4»	«5»
англ.язык	56 чел	24	21	10	1
	(%)	42,86	37,5	17,85	1,79

всего участников	подтвердил	повысил	понижил
56	8	2	46
%	14,29	3,57	82,14

Средняя школа №17

7 класс	всего	«2»	«3»	«4»	«5»
англ.язык	15 чел	2	9	4	0
	(%)	13,33	60	26,67	

всего участников	подтвердил	повысил	понижил
15	0	0	15
%			100

Средняя школа №19

7 класс	всего	«2»	«3»	«4»	«5»
англ.язык	23 чел	9	7	6	1
	(%)	39,13	30,43	26,09	4,35

всего участников	подтвердил	повысил	понижил
23	7	0	16
%	30,43		69,57

Средняя школа №20

7 класс	всего	«2»	«3»	«4»	«5»
англ.язык	44 чел	20	22	2	0
	(%)	45,45	50	4,55	

всего участников	подтвердил	повысил	понижил
44	13	0	31
%	29,55		70,45

Средняя школа №21

7 класс	всего	«2»	«3»	«4»	«5»
англ.язык	46 чел	28	13	5	0
	(%)	60,87	28,26	10,87	

всего участников	подтвердил	повысил	понижил
46	4	1	41
%	8,7	2,17	89,13

Средняя школа №25

7 класс	всего	«2»	«3»	«4»	«5»
англ.язык	22 чел	13	3	3	3
	(%)	59,08	13,64	13,64	13,64

всего участников	подтвердил	повысил	понижил
22	5	2	15
%	22,73	9,09	68,18

Основная школа №27 с интернатом

7 класс	всего	«2»	«3»	«4»	«5»
англ.язык	38 чел	31	7	0	0
	(%)	81,58	18,42		

всего участников	подтвердил	повысил	понижил
38	5	0	33
%	13,16		86,84

Средняя школа №30

7 класс	всего	«2»	«3»	«4»	«5»
англ.язык	23 чел	11	8	4	0
	(%)	47,83	34,78	17,39	

всего участников	подтвердил	повысил	понижил
23	4	0	19
%	17,39		82,61

Средняя школа №34

7 класс	всего	«2»	«3»	«4»	«5»
англ.язык	70 чел	46	16	3	5
	(%)	65,71	22,86	4,29	7,14

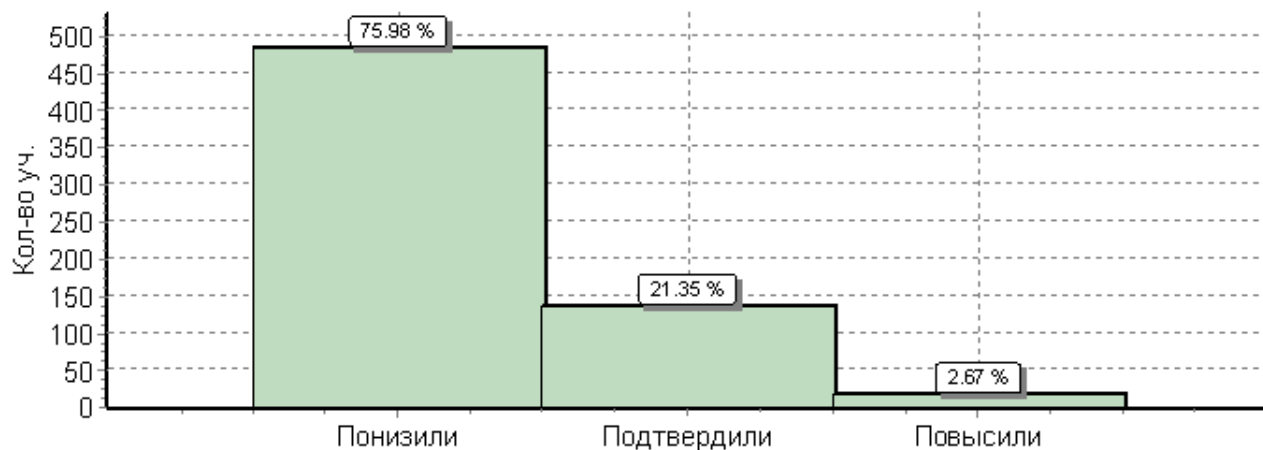
всего участников	подтвердил	повысил	понижил
70	7	0	63
%	10		90

Средняя школа №40

7 класс	всего	«2»	«3»	«4»	«5»
англ.язык	22 чел	5	8	8	1
	(%)	22,73	36,36	36,36	4,55

всего участников	подтвердил	повысил	понижил
22	4	0	18
%	18,18		81,82

Гистограмма соответствия отметок за выполненную работу и отметок по журналу по английскому языку 7 класс



Биология 7 класс

Средняя школа №2

7 класс	всего	«2»	«3»	«4»	«5»
биология	14 чел	9	5	0	0
	(%)	64,29	35,71		

всего участников	подтвердил	повысил	понижил
14	1	0	13
%	7,14		92,86

Средняя школа №3

7 класс	всего	«2»	«3»	«4»	«5»
биология	41 чел	1	21	16	3
	(%)	2,44	51,22	33,02	7,32

всего участников	подтвердил	повысил	понижил
41	35	0	6
%	85,37		14,63

Средняя школа №5

7 класс	всего	«2»	«3»	«4»	«5»
биология	25 чел	0	15	10	0
	(%)		60	40	

всего участников	подтвердил	повысил	понижил
25	13	0	12
%	52		48

Лицей №9

7 класс	всего	«2»	«3»	«4»	«5»
биология	49 чел	0	16	29	4
	(%)		32,65	59,18	8,16

всего участников	подтвердил	повысил	понижил
49	34	7	8
%	69,39	14,28	16,33

Лицей 10

7 класс	всего	«2»	«3»	«4»	«5»
биология	64 чел	1	28	33	2
	(%)	1,56	43,75	51,57	3,12

всего участников	подтвердил	повысил	понижил
64	39	10	15
%	60,94	15,63	23,43

Средняя школа №11

7 класс	всего	«2»	«3»	«4»	«5»
биология	9 чел	4	5	0	0
	(%)	44,44	55,56		

всего участников	подтвердил	повысил	понижил
9	4	0	5
%	44,44		55,56

Основная школа №14

7 класс	всего	«2»	«3»	«4»	«5»
биология	15 чел	3	8	4	0
	(%)	20	53,33	26,67	

всего участников	подтвердил	повысил	понижил
15	6	3	6
%	40	20	40

Средняя школа №15

7 класс	всего	«2»	«3»	«4»	«5»
биология	88 чел	6	30	45	7
	(%)	6,82	34,09	51,14	7,95

всего участников	подтвердил	повысил	понижил
88	59	2	27
%	67,05	2,27	30,68

Средняя школа №16

7 класс	всего	«2»	«3»	«4»	«5»
биология	67 чел	2	18	41	6
	(%)	2,99	26,87	61,19	8,95

всего участников	подтвердил	повысил	понижил
67	47	6	14
%	70,15	8,96	20,9

Средняя школа №17

7 класс	всего	«2»	«3»	«4»	«5»
биология	76 чел	16	36	23	1
	(%)	21,05	47,37	30,26	1,32

всего участников	подтвердил	повысил	понижил
76	16	0	60
%	21,05		78,95

Средняя школа №19

7 класс	всего	«2»	«3»	«4»	«5»
биология	89 чел	13	38	37	1
	(%)	14,61	42,7	41,57	1,12

всего участников	подтвердил	повысил	понижил
89	41	6	42
%	46,07	6,74	47,19

Средняя школа №20

7 класс	всего	«2»	«3»	«4»	«5»
биология	48 чел	2	29	16	1
	(%)	4,17	60,42	33,33	2,08

всего участников	подтвердил	повысил	понижил
48	30	6	12
%	62,5	12,5	25

Средняя школа №21

7 класс	всего	«2»	«3»	«4»	«5»
биология	46 чел	3	28	15	0
	(%)	6,52	60,87	32,61	

всего участников	подтвердил	повысил	понижил
46	16	3	27
%	34,78	6,52	58,7

Средняя школа №25

7 класс	всего	«2»	«3»	«4»	«5»
биология	86 чел	18	60	8	0
	(%)	20,93	69,77	9,3	

всего участников	подтвердил	повысил	понижил
86	42	1	43
%	48,84	1,16	50

Основная школа №27 с интернатом

7 класс	всего	«2»	«3»	«4»	«5»
биология	38 чел	3	28	7	0
	(%)	7,9	73,68	18,42	

всего участников	подтвердил	повысил	понижил
38	16	1	21
%	42,11	2,63	55,26

Средняя школа №30

7 класс	всего	«2»	«3»	«4»	«5»
биология	24 чел	1	12	11	0
	(%)	4,17	50	45,83	

всего участников	подтвердил	повысил	понижил
24	12	9	3
%	50	37,5	12,5

Средняя школа №32

7 класс	всего	«2»	«3»	«4»	«5»
биология	20 чел	9	9	2	0
	(%)	45	45	10	

всего участников	подтвердил	повысил	понижил
20	5	1	14
%	25	5	70

Средняя школа №34

7 класс	всего	«2»	«3»	«4»	«5»
биология	27 чел	1	6	20	
	(%)	3,71	22,22	74,07	

всего участников	подтвердил	повысил	понижил
27	16	1	10
%	59,26	3,7	37,04

Основная школа №39

7 класс	всего	«2»	«3»	«4»	«5»
биология	4 чел	1	2	1	0
	(%)	25	50	25	

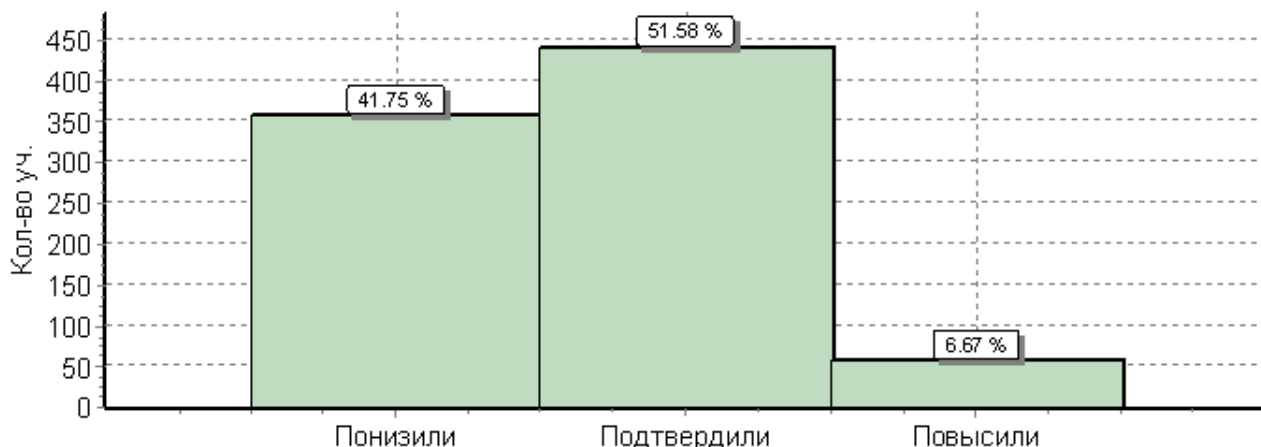
всего участников	подтвердил	повысил	понижил
4	0	0	4
%			100

Средняя школа №40

7 класс	всего	«2»	«3»	«4»	«5»
биология	25 чел	12	13	0	0
	(%)	48	52		

всего участников	подтвердил	повысил	понижил
25	9	0	16
%	36		64

Гистограмма соответствия отметок за выполненную работу и отметок по журналу по биологии 7 класс



Русский язык 7 класс

Средняя школа №1

7 класс	всего	«2»	«3»	«4»	«5»
русский яз	23 чел	8	9	6	0
	(%)	34,78	39,13	26,09	

всего участников	подтвердил	повысил	понижил
23	8	0	15
%	34,78		65,22

Средняя школа №2

7 класс	всего	«2»	«3»	«4»	«5»
русский яз	21 чел	20	1	0	0
	(%)	95,24	4,76		

всего участников	подтвердил	повысил	понижил
21	4	0	17
%	19,05		80,95

Средняя школа №3

7 класс	всего	«2»	«3»	«4»	«5»
русский яз	36 чел	2	17	15	2
	(%)	5,56	47,22	41,66	5,56

всего участников	подтвердил	повысил	понижил
36	29	2	5
%	80,55	5,56	13,89

Каменск-Уральская гимназия

7 класс	всего	«2»	«3»	«4»	«5»
русский яз	83 чел	30	22	25	6
	(%)	36,14	26,51	30,12	7,23

всего участников	подтвердил	повысил	понижил
83	38	5	40
%	45,78	6,03	48,19

Средняя школа №5

7 класс	всего	«2»	«3»	«4»	«5»
русский яз	24 чел	0	8	12	4
	(%)		33,33	50	16,67

всего участников	подтвердил	повысил	понижил
24	17	5	2
%	70,84	20,83	8,33

Средняя школа №7

7 класс	всего	«2»	«3»	«4»	«5»
русский яз	43 чел	11	25	7	0
	(%)	25,58	58,14	16,28	

всего участников	подтвердил	повысил	понижил
43	15	1	27
%	34,88	2,33	62,79

Лицей №9

7 класс	всего	«2»	«3»	«4»	«5»
русский яз	50 чел	13	16	18	3
	(%)	26	32	36	6

всего участников	подтвердил	повысил	понижил
50	22	3	25
%	44	6	50

Лицей 10

7 класс	всего	«2»	«3»	«4»	«5»
русский яз	45 чел	44	1	0	0
	(%)	97,78	2,22		

всего участников	подтвердил	повысил	понижил
45	0	0	45
%			100

Средняя школа №11

7 класс	всего	«2»	«3»	«4»	«5»
русский яз	8 чел	5	3	0	0
	(%)	62,5	37,5		

всего участников	подтвердил	повысил	понижил
8	3	0	5
%	37,5		62,5

Основная школа №14

7 класс	всего	«2»	«3»	«4»	«5»
русский яз	14 чел	12	2	0	0
	(%)	85,71	14,29		

всего участников	подтвердил	повысил	понижил
14	1	0	13
%	7,14		92,86

Средняя школа №15

7 класс	всего	«2»	«3»	«4»	«5»
русский яз	93 чел	22	46	20	5
	(%)	23,66	49,46	21,51	5,37

всего участников	подтвердил	повысил	понижил
93	40	5	48
%	43,01	5,38	51,61

Средняя школа №16

7 класс	всего	«2»	«3»	«4»	«5»
русский яз	59 чел	6	31	22	0
	(%)	10,17	52,54	37,29	

всего участников	подтвердил	повысил	понижил
59	44	3	12
%	74,58	5,08	20,34

Средняя школа №17

7 класс	всего	«2»	«3»	«4»	«5»
русский яз	77 чел	37	27	12	1
	(%)	48,05	35,06	15,58	1,31

всего участников	подтвердил	повысил	понижил
77	19	1	57
%	24,68	1,29	74,03

Средняя школа №19

7 класс	всего	«2»	«3»	«4»	«5»
русский яз	93 чел	31	33	28	1
	(%)	33,33	35,48	30,11	1,08

всего участников	подтвердил	повысил	понижил
93	37	1	55
%	39,78	1,08	59,14

Средняя школа №20

7 класс	всего	«2»	«3»	«4»	«5»
русский яз	48 чел	26	17	5	0
	(%)	54,17	35,42	10,41	

всего участников	подтвердил	повысил	понижил
48	17	1	30
%	35,42	2,08	62,50

Средняя школа №21

7 класс	всего	«2»	«3»	«4»	«5»
русский яз	46 чел	8	20	18	0
	(%)	17,39	43,48	39,13	

всего участников	подтвердил	повысил	понижил
46	27	3	16
%	58,7	6,52	34,78

Средняя школа №25

7 класс	всего	«2»	«3»	«4»	«5»
русский яз	98 чел	63	29	5	1
	(%)	64,28	29,6	5,10	1,02

всего участников	подтвердил	повысил	понижил
98	12	0	86
%	12,24		87,76

Основная школа №27 с интернатом

7 класс	всего	«2»	«3»	«4»	«5»
русский яз	40 чел	25	15	0	0
	(%)	62,5	37,5		

всего участников	подтвердил	повысил	понижил
40	11	0	29
%	27,5		72,5

Средняя школа №30

7 класс	всего	«2»	«3»	«4»	«5»
русский яз	24 чел	6	14	3	1
	(%)	25	58,33	12,5	4,17

всего участников	подтвердил	повысил	понижил
24	7	1	16
%	29,17	4,17	66,66

Средняя школа №31

7 класс	всего	«2»	«3»	«4»	«5»
русский яз	43 чел	21	15	6	1
	(%)	48,84	34,88	13,95	2,33

всего участников	подтвердил	повысил	понижил
43	13	0	30
%	30,23		69,77

Средняя школа №32

7 класс	всего	«2»	«3»	«4»	«5»
русский яз	19 чел	14	5	0	0
	(%)	73,68	26,32		

всего участников	подтвердил	повысил	понижил
19	3	0	16
%	15,79	0	84,21

Средняя школа №34

7 класс	всего	«2»	«3»	«4»	«5»
русский яз	72 чел	28	29	15	0
	(%)	38,89	40,28	20,83	

всего участников	подтвердил	повысил	понизил
72	22	1	49
%	30,56	1,38	68,06

Средняя школа №37

7 класс	всего	«2»	«3»	«4»	«5»
русский яз	40 чел	9	15	16	0
	(%)	22,5	37,5	40	

всего участников	подтвердил	повысил	понизил
40	22	1	17
%	55	2,5	42,5

Основная школа №39

7 класс	всего	«2»	«3»	«4»	«5»
русский яз	4 чел	2	1	1	0
	(%)	50	25	25	

всего участников	подтвердил	повысил	понизил
4	1	0	3
%	25		75

Средняя школа №40

7 класс	всего	«2»	«3»	«4»	«5»
русский яз	98 чел	63	29	5	1
	(%)	64,29	29,59	5,1	1,02

всего участников	подтвердил	повысил	понизил
98	12	0	86
%	12,24		87,76

Средняя школа №51

7 класс	всего	«2»	«3»	«4»	«5»
русский яз	16 чел	0	11	5	0
	(%)		68,75	31,25	

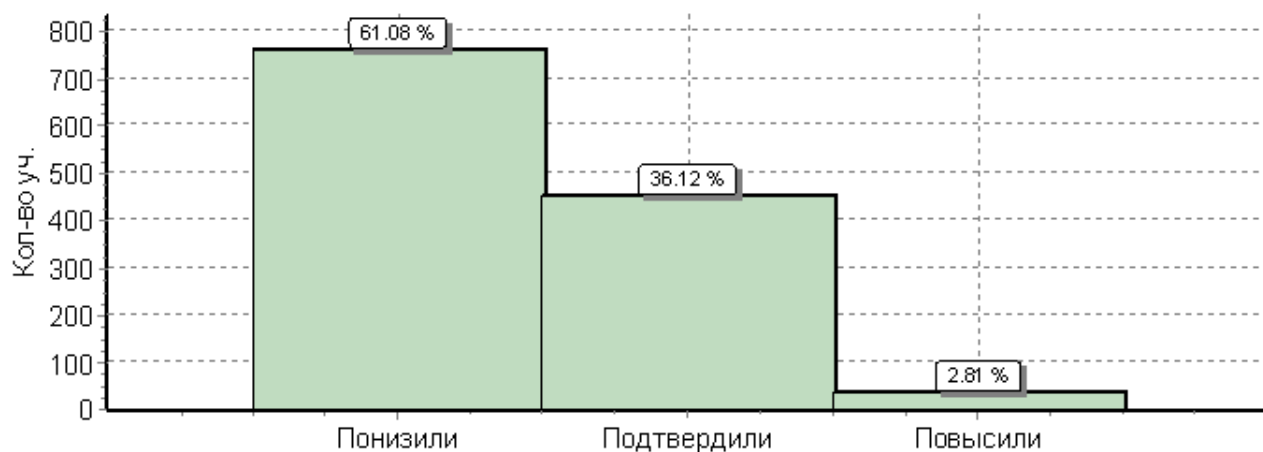
всего участников	подтвердил	повысил	понижил
16	16	0	0
%	100		

Средняя школа №60

7 класс	всего	«2»	«3»	«4»	«5»
русский яз	43 чел	14	22	7	0
	(%)	32,56	51,16	16,28	

всего участников	подтвердил	повысил	понижил
43	9	0	34
%	20,93		79,07

Гистограмма соответствия отметок за выполненную работу и отметок по журналу по русскому языку 7 класс



География 7 класс

Средняя школа №2

7 класс	всего	«2»	«3»	«4»	«5»
география	20 чел	8	12	0	0
	(%)	40	60		

всего участников	подтвердил	повысил	понижил
20	6	0	14
%	30		70

Средняя школа №3

7 класс	всего	«2»	«3»	«4»	«5»
география	34 чел	5	22	7	0
	(%)	14,71	64,71	20,58	

всего участников	подтвердил	повысил	понижил
34	19	0	15
%	55,88		44,12

Каменск-Уральская гимназия

7 класс	всего	«2»	«3»	«4»	«5»
география	85 чел	19	61	5	0
	(%)	22,35	71,77	5,88	

всего участников	подтвердил	повысил	понижил
85	24	2	59
%	28,24	2,35	69,41

Средняя школа №5

7 класс	всего	«2»	«3»	«4»	«5»
география	26 чел	0	21	5	0
	(%)		80,77	19,23	

всего участников	подтвердил	повысил	понижил
26	9	0	17
%	34,62		65,38

Лицей №9

7 класс	всего	«2»	«3»	«4»	«5»
география	48 чел	1	19	23	5
	(%)	2,08	39,58	47,92	10,42

всего участников	подтвердил	повысил	понижил
48	32	5	11
%	66,67	10,41	22,92

Средняя школа №11

7 класс	всего	«2»	«3»	«4»	«5»
география	7 чел	5	2	0	0
	(%)	71,43	28,57		

всего участников	подтвердил	повысил	понижил
7	0	0	7
%			100

Основная школа №14

7 класс	всего	«2»	«3»	«4»	«5»
география	15 чел	4	11	0	0
	(%)	26,67	73,33		

всего участников	подтвердил	повысил	понижил
15	2	0	13
%	13,33	20	86,67

Средняя школа №15

7 класс	всего	«2»	«3»	«4»	«5»
география	92 чел	19	55	15	3
	(%)	20,65	59,78	16,31	3,26

всего участников	подтвердил	повысил	понижил
92	36	4	52
%	39,13	4,35	56,52

Средняя школа №16

7 класс	всего	«2»	«3»	«4»	«5»
география	67 чел	4	33	29	1
	(%)	5,97	49,25	43,28	1,5

всего участников	подтвердил	повысил	понижил
67	35	14	18
%	52,24	20,89	26,87

Средняя школа №17

7 класс	всего	«2»	«3»	«4»	«5»
география	75 чел	21	52	2	0
	(%)	28	69,33	2,67	

всего участников	подтвердил	повысил	понижил
75	10	0	65
%	13,33		86,67

Средняя школа №19

7 класс	всего	«2»	«3»	«4»	«5»
география	83 чел	17	44	20	2
	(%)	20,48	53,01	24,1	2,41

всего участников	подтвердил	повысил	понижил
83	41	5	37
%	49,4	6,02	44,58

Средняя школа №20

7 класс	всего	«2»	«3»	«4»	«5»
география	47 чел	9	36	2	0
	(%)	19,15	76,6	4,25	

всего участников	подтвердил	повысил	понижил
47	27	1	19
%	57,44	2,13	40,43

Средняя школа №21

7 класс	всего	«2»	«3»	«4»	«5»
география	45 чел	7	38	0	0
	(%)	15,56	84,44		

всего участников	подтвердил	повысил	понижил
45	10	0	35
%	22,22		77,78

Средняя школа №25

7 класс	всего	«2»	«3»	«4»	«5»
география	86 чел	28	50	8	0
	(%)	32,56	58,14	9,3	

всего участников	подтвердил	повысил	понижил
86	27	1	58
%	31,4	1,16	67,44

Основная школа №27 с интернатом

7 класс	всего	«2»	«3»	«4»	«5»
география	36 чел	9	27	0	0
	(%)	25	75		

всего участников	подтвердил	повысил	понижил
36	18	0	18
%	50		50

Средняя школа №30

7 класс	всего	«2»	«3»	«4»	«5»
география	24 чел	12	10	2	0
	(%)	50	41,67	8,33	

всего участников	подтвердил	повысил	понижил
24	3	0	21
%	12,5		87,5

Средняя школа №31

7 класс	всего	«2»	«3»	«4»	«5»
география	45 чел	13	29	3	0
	(%)	28,89	64,44	6,67	

всего участников	подтвердил	повысил	понижил
45	23	0	22
%	51,11		48,89

Средняя школа №32

7 класс	всего	«2»	«3»	«4»	«5»
география	1 чел	1	0	0	0
	(%)	100			

всего участников	подтвердил	повысил	понижил
1	0	0	1
%			100

Средняя школа №34

7 класс	всего	«2»	«3»	«4»	«5»
география	46 чел	4	30	12	0
	(%)	8,7	65,22	26,08	

всего участников	подтвердил	повысил	понижил
46	20	1	25
%	43,48	2,17	54,35

Основная школа №39

7 класс	всего	«2»	«3»	«4»	«5»
география	4 чел	2	1	1	0
	(%)	50	25	25	

всего участников	подтвердил	повысил	понизил
4	1	0	3
%	25		75

Средняя школа №40

7 класс	всего	«2»	«3»	«4»	«5»
география	22 чел	5	9	8	0
	(%)	22,73	40,91	36,36	

всего участников	подтвердил	повысил	понизил
22	8	1	13
%	36.36	4,54	59,1

Средняя школа №51

7 класс	всего	«2»	«3»	«4»	«5»
география	17 чел	0	13	4	0
	(%)		76,47	23,53	

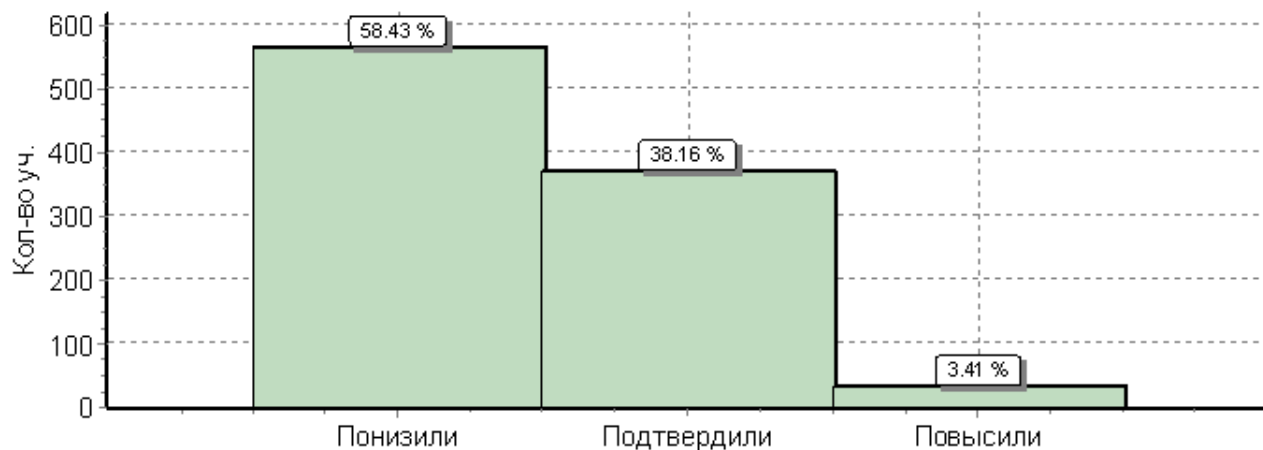
всего участников	подтвердил	повысил	понизил
17	16	0	1
%	94,12		5,88

Средняя школа №60

7 класс	всего	«2»	«3»	«4»	«5»
география	43 чел	33	10	0	0
	(%)	76,74	23,26		

всего участников	подтвердил	повысил	понизил
43	2	0	41
%	4,65		95,35

Гистограмма соответствия отметок за выполненную работу и отметок по журналу по географии 7 класс



История 7 класс

Средняя школа №2

7 класс	всего	«2»	«3»	«4»	«5»
история	18 чел	8	10	0	0
	(%)	44,44	55,56		

всего участников	подтвердил	повысил	понижил
18	6	0	12
%	33,33		66,67

Средняя школа №3

7 класс	всего	«2»	«3»	«4»	«5»
история	37 чел	3	16	15	3
	(%)	8,10	43,24	40,54	8,10

всего участников	подтвердил	повысил	понижил
37	31	0	6
%	83,78		16,22

Каменск-Уральская гимназия

7 класс	всего	«2»	«3»	«4»	«5»
история	83 чел	15	45	18	5
	(%)	18,07	54,22	21,69	6,02

всего участников	подтвердил	повысил	понижил
83	40	12	31
%	48,2	14,46	37,34

Средняя школа №5

7 класс	всего	«2»	«3»	«4»	«5»
история	26 чел	1	14	7	4
	(%)	3,85	53,85	26,92	15,38

всего участников	подтвердил	повысил	понизил
26	17	2	7
%	65,39	7,69	26,92

Средняя школа №7

7 класс	всего	«2»	«3»	«4»	«5»
история	37 чел	0	24	12	1
	(%)		64,86	32,43	2,71

всего участников	подтвердил	повысил	понизил
37	24	8	5
%	64,87	21,62	13,51

Лицей №9

7 класс	всего	«2»	«3»	«4»	«5»
история	45 чел	0	4	22	19
	(%)		8,89	48,89	42,22

всего участников	подтвердил	повысил	понизил
45	19	25	1
%	42,22	55,56	2,22

Лицей 10

7 класс	всего	«2»	«3»	«4»	«5»
история	69 чел	9	29	29	2
	(%)	13,04	42,03	42,03	2,9

всего участников	подтвердил	повысил	понизил
69	38	14	17
%	55,07	20,29	24,64

Средняя школа №11

7 класс	всего	«2»	«3»	«4»	«5»
история	5 чел	1	2	2	0
	(%)	20	40	40	

всего участников	подтвердил	повысил	понижил
5	4	0	1
%	80		20

Основная школа №14

7 класс	всего	«2»	«3»	«4»	«5»
история	15 чел	2	11	2	0
	(%)	13,33	73,34	13,33	

всего участников	подтвердил	повысил	понижил
15	11	0	4
%	73,33		26,67

Средняя школа №15

7 класс	всего	«2»	«3»	«4»	«5»
история	80 чел	6	43	25	6
	(%)	7,5	53,75	31,25	7,5

всего участников	подтвердил	повысил	понижил
80	39	5	36
%	48,75	6,25	45

Средняя школа №16

7 класс	всего	«2»	«3»	«4»	«5»
история	63 чел	0	27	33	2
	(%)		42,86	52,38	4,76

всего участников	подтвердил	повысил	понижил
63	35	14	14
%	55,56	22,22	22,22

Средняя школа №17

7 класс	всего	«2»	«3»	«4»	«5»
история	71 чел	4	29	32	6
	(%)	5,63	40,85	45,07	8,45

всего участников	подтвердил	повысил	понижил
71	40	8	23
%	56,34	11,27	32,39

Средняя школа №19

7 класс	всего	«2»	«3»	«4»	«5»
история	87 чел	12	42	29	4
	(%)	13,79	48,28	33,33	4,6

всего участников	подтвердил	повысил	понизил
87	43	12	32
%	49,43	13,79	36,78

Средняя школа №20

7 класс	всего	«2»	«3»	«4»	«5»
история	40 чел	7	33	0	0
	(%)	17,5	82,5		

всего участников	подтвердил	повысил	понизил
40	24	0	16
%	60		40

Средняя школа №21

7 класс	всего	«2»	«3»	«4»	«5»
история	45 чел	1	37	7	0
	(%)	2,22	82,22	15,56	

всего участников	подтвердил	повысил	понизил
45	30	1	14
%	66,67	2,22	31,11

Средняя школа №25

7 класс	всего	«2»	«3»	«4»	«5»
история	88 чел	28	42	18	0
	(%)	31,82	47,73	20,45	

всего участников	подтвердил	повысил	понизил
88	17	4	67
%	19,32	4,54	76,14

Основная школа №27 с интернатом

7 класс	всего	«2»	«3»	«4»	«5»
история	36 чел	5	29	2	0
	(%)	13,89	80,56	5,55	

всего участников	подтвердил	повысил	понижил
36	21	0	15
%	58,33		41,67

Средняя школа №30

7 класс	всего	«2»	«3»	«4»	«5»
история	25 чел	2	4	16	3
	(%)	8	16	64	12

всего участников	подтвердил	повысил	понижил
25	8	10	7
%	32	40	28

Средняя школа №34

7 класс	всего	«2»	«3»	«4»	«5»
история	22 чел	0	7	11	4
	(%)		31,82	50	18,18

всего участников	подтвердил	повысил	понижил
22	17	4	1
%	77,27	18,18	4,55

Основная школа №39

7 класс	всего	«2»	«3»	«4»	«5»
история	3 чел	1	2	0	0
	(%)	33,33	66,67		

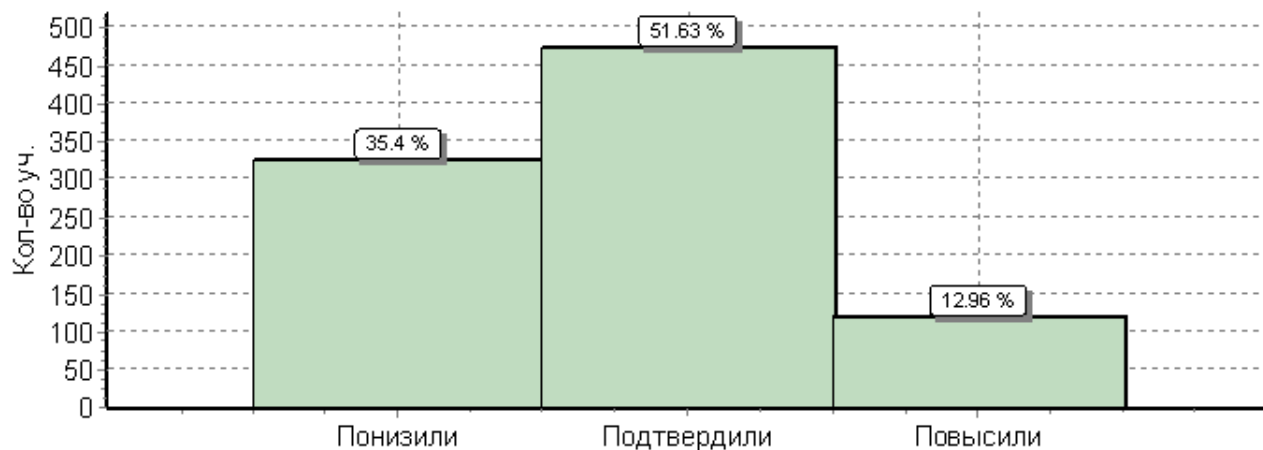
всего участников	подтвердил	повысил	понижил
3	1	0	2
%	33,33		66,67

Средняя школа №40

7 класс	всего	«2»	«3»	«4»	«5»
история	20 чел	2	14	4	0
	(%)	10	70	20	

всего участников	подтвердил	повысил	понижил
20	6	0	14
%	30		70

Гистограмма соответствия отметок за выполненную работу и отметок по журналу по истории 7 класс



Физика 7 класс

Средняя школа №2

7 класс	всего	«2»	«3»	«4»	«5»
физика	19 чел	13	6	0	0
	(%)	68,42	31,58		

всего участников	подтвердил	повысил	понижил
19	4	1	14
%	21,05	5,26	73,69

Средняя школа №3

7 класс	всего	«2»	«3»	«4»	«5»
физика	37 чел	0	25	12	0
	(%)		67,57	32,43	

всего участников	подтвердил	повысил	понижил
37	30	0	7
%	81,08		18,92

Каменск-Уральская гимназия

7 класс	всего	«2»	«3»	«4»	«5»
физика	80 чел	20	40	20	0
	(%)	25	50	25	

всего участников	подтвердил	повысил	понижил
80	32	10	38
%	40	12,5	47,5

Средняя школа №5

7 класс	всего	«2»	«3»	«4»	«5»
физика	27 чел	0	15	12	0
	(%)		55,56	44,44	

всего участников	подтвердил	повысил	понизил
27	15	0	12
%	55,56		44,44

Лицей №9

7 класс	всего	«2»	«3»	«4»	«5»
физика	45 чел	0	18	27	0
	(%)		40	60	

всего участников	подтвердил	повысил	понизил
45	31	4	10
%	68,89	8,89	22,22

Средняя школа №11

7 класс	всего	«2»	«3»	«4»	«5»
физика	5 чел	4	0	1	0
	(%)	80		20	

всего участников	подтвердил	повысил	понизил
5	1	0	4
%	20		80

Основная школа №14

7 класс	всего	«2»	«3»	«4»	«5»
физика	16 чел	2	12	2	0
	(%)	12,5	75	12,5	

всего участников	подтвердил	повысил	понизил
16	11	0	5
%	68,75	20	31,25

Средняя школа №15

7 класс	всего	«2»	«3»	«4»	«5»
физика	89 чел	16	40	31	2
	(%)	17,98	44,94	34,83	2,25

всего участников	подтвердил	повысил	понизил
89	42	8	39
%	47,19	8,99	43,82

Средняя школа №16

7 класс	всего	«2»	«3»	«4»	«5»
физика	61 чел	3	24	34	0
	(%)	4,92	39,34	55,74	

всего участников	подтвердил	повысил	понизил
61	30	8	23
%	49,18	13,12	37,7

Средняя школа №17

7 класс	всего	«2»	«3»	«4»	«5»
физика	73 чел	12	32	28	1
	(%)	16,44	43,84	38,36	1,36

всего участников	подтвердил	повысил	понизил
73	31	13	29
%	42,46	17,81	39,73

Средняя школа №19

7 класс	всего	«2»	«3»	«4»	«5»
физика	85 чел	20	50	15	0
	(%)	23,53	58,82	17,65	

всего участников	подтвердил	повысил	понизил
85	29	4	52
%	34,12	4,7	61,18

Средняя школа №20

7 класс	всего	«2»	«3»	«4»	«5»
физика	41 чел	12	25	4	0
	(%)	29,27	60,98	9,75	

всего участников	подтвердил	повысил	понизил
41	30	3	8
%	73,17	7,32	19,51

Средняя школа №21

7 класс	всего	«2»	«3»	«4»	«5»
физика	45 чел	5	33	7	0
	(%)	11,11	73,33	15,56	

всего участников	подтвердил	повысил	понижил
45	5	0	40
%	11,11		88,89

Средняя школа №25

7 класс	всего	«2»	«3»	«4»	«5»
физика	90 чел	28	45	17	0
	(%)	31,11	50	18,89	

всего участников	подтвердил	повысил	понижил
90	38	3	49
%	42,22	3,33	54,44

Средняя школа №30

7 класс	всего	«2»	«3»	«4»	«5»
физика	24 чел	8	16	0	0
	(%)	33,33	66,67		

всего участников	подтвердил	повысил	понижил
24	7	1	16
%	9,17	4,16	66,67

Средняя школа №31

7 класс	всего	«2»	«3»	«4»	«5»
физика	42 чел	11	19	12	0
	(%)	26,19	45,24	28,57	

всего участников	подтвердил	повысил	понижил
42	19	5	18
%	45,24	11,9	42,86

Средняя школа №34

7 класс	всего	«2»	«3»	«4»	«5»
физика	51 чел	2	26	23	0
	(%)	3,92	50,98	45,1	

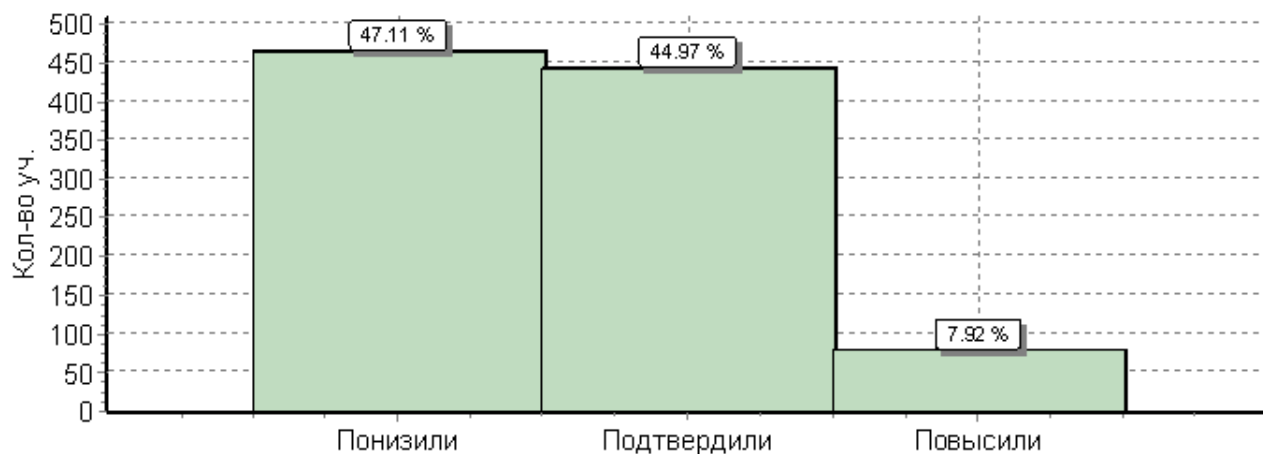
всего участников	подтвердил	повысил	понижил
51	26	5	20
%	50,98	9,8	39,22

Средняя школа №40

7 класс	всего	«2»	«3»	«4»	«5»
физика	49 чел	33	12	4	0
	(%)	67,35	24,49	8,16	

всего участников	подтвердил	повысил	понижил
49	11	0	38
%	22,45		77,55

Гистограмма соответствия отметок за выполненную работу и отметок по журналу по физике 7 класс



Обществознание 7 класс

Средняя школа №2

7 класс	всего	«2»	«3»	«4»	«5»
обществозн	20 чел	13	7	0	0
	(%)	65	35		

всего участников	подтвердил	повысил	понижил
20	2	0	18
%	10		90

Средняя школа №3

7 класс	всего	«2»	«3»	«4»	«5»
обществозн	37 чел	3	16	15	3
	(%)	8,11	43,24	40,54	8,11

всего участников	подтвердил	повысил	понижил
37	31	0	6
%	83,78		16,22

Каменск-Уральская гимназия

7 класс	всего	«2»	«3»	«4»	«5»
обществозн	79 чел	32	32	13	2
	(%)	40,51	40,51	16,46	2,53

всего участников	подтвердил	повысил	понижил
79	26	2	51
%	32,91	2,53	64,56

Средняя школа №5

7 класс	всего	«2»	«3»	«4»	«5»
обществозн	25 чел	1	15	7	2
	(%)	4	60	28	8

всего участников	подтвердил	повысил	понижил
25	10	0	15
%	40		60

Средняя школа №7

7 класс	всего	«2»	«3»	«4»	«5»
обществозн	42 чел	14	26	2	0
	(%)	33,33	61,91	4,76	

всего участников	подтвердил	повысил	понижил
42	14	0	28
%	33,33		66,67

Лицей №9

7 класс	всего	«2»	«3»	«4»	«5»
обществозн	47 чел	5	27	13	2
	(%)	10,64	57,45	27,66	4,25

всего участников	подтвердил	повысил	понижил
47	23	3	21
%	48,94	6,38	44,68

Средняя школа №11

7 класс	всего	«2»	«3»	«4»	«5»
обществозн	9 чел	5	2	1	1
	(%)	55,56	22,22	11,11	11,11

всего участников	подтвердил	повысил	понижил
9	2	1	6
%	22,22	11,11	66,67

Основная школа №14

7 класс	всего	«2»	«3»	«4»	«5»
обществозн	14 чел	13	1	0	0
	(%)	92,86	7,14		

всего участников	подтвердил	повысил	понижил
14	1	0	13
%	7,14		92,86

Средняя школа №15

7 класс	всего	«2»	«3»	«4»	«5»
обществозн	85 чел	23	42	20	0
	(%)	27,06	49,41	23,53	

всего участников	подтвердил	повысил	понижил
85	14	0	71
%	16,47		83,53

Средняя школа №16

7 класс	всего	«2»	«3»	«4»	«5»
обществозн	63 чел	4	35	22	2
	(%)	6,35	55,56	34,92	3,17

всего участников	подтвердил	повысил	понижил
63	29	3	31
%	46,03	4,76	49,21

Средняя школа №17

7 класс	всего	«2»	«3»	«4»	«5»
обществозн	73 чел	16	38	13	6
	(%)	21,92	52,05	17,81	8,22

всего участников	подтвердил	повысил	понижил
73	28	2	43
%	38,36	2,74	58,9

Средняя школа №19

7 класс	всего	«2»	«3»	«4»	«5»
обществозн	88 чел	41	35	11	1
	(%)	46,59	39,77	12,5	1,14

всего участников	подтвердил	повысил	понижил
88	21	2	65
%	23,86	2,27	73,87

Средняя школа №20

7 класс	всего	«2»	«3»	«4»	«5»
обществозн	42 чел	32	10	0	0
	(%)	76,19	23,81		

всего участников	подтвердил	повысил	понижил
42	4	0	38
%	9,52		90,48

Средняя школа №21

7 класс	всего	«2»	«3»	«4»	«5»
обществозн	46 чел	20	21	5	0
	(%)	43,48	45,65	10,87	

всего участников	подтвердил	повысил	понижил
46	7	0	39
%	15,22		84,78

Средняя школа №25

7 класс	всего	«2»	«3»	«4»	«5»
обществозн	84 чел	69	14	1	0
	(%)	82,14	16,67	1,19	

всего участников	подтвердил	повысил	понижил
84	7	0	77
%	8,33		91,67

Основная школа №27 с интернатом

7 класс	всего	«2»	«3»	«4»	«5»
обществозн	39 чел	28	11	0	0
	(%)	71,79	28,21		

всего участников	подтвердил	повысил	понижил
39	3	0	36
%	7,69		92,31

Средняя школа №30

7 класс	всего	«2»	«3»	«4»	«5»
обществозн	24 чел	15	8	1	0
	(%)	62,5	33,33	4,17	

всего участников	подтвердил	повысил	понижил
24	1	0	23
%	4,17		95,83

Средняя школа №32

7 класс	всего	«2»	«3»	«4»	«5»
обществозн	23 чел	13	8	2	0
	(%)	56,52	34,78	8,7	

всего участников	подтвердил	повысил	понижил
23	7	0	16
%	30,43		69,57

Средняя школа №34

7 класс	всего	«2»	«3»	«4»	«5»
обществозн	121 чел	25	68	26	2
	(%)	20,66	56,2	21,49	1,65

всего участников	подтвердил	повысил	понижил
121	31	0	90
%	25,62		74,38

Основная школа №39

7 класс	всего	«2»	«3»	«4»	«5»
обществозн	4 чел	1	2	1	0
	(%)	25	50	25	

всего участников	подтвердил	повысил	понижил
4	1	0	3
%	25		75

Средняя школа №40

7 класс	всего	«2»	«3»	«4»	«5»
обществозн	43 чел	22	18	3	0
	(%)	51,16	41,86	6,98	

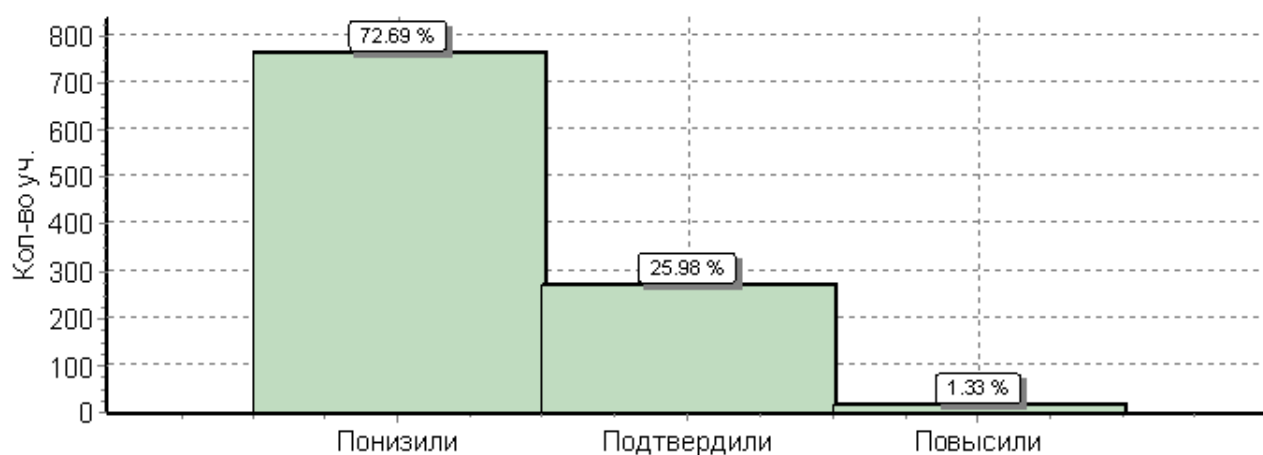
всего участников	подтвердил	повысил	понижил
43	1	0	42
%	2,33		97,67

Средняя школа №60

7 класс	всего	«2»	«3»	«4»	«5»
обществозн	44 чел	23	18	3	0
	(%)	52,27	40,91	6,82	

всего участников	подтвердил	повысил	понижил
44	11	0	33
%	25		75

Гистограмма соответствия отметок за выполненную работу и отметок по журналу по обществознанию 7 класс



География 10 класс

Лицей №10

10 класс	всего	«2»	«3»	«4»	«5»
география	66 чел	1	20	33	12
	(%)	1,52	30,3	50	18,18

всего участников	подтвердил	повысил	понижил
66	35	15	16
%	53,03	22,73	24,24

Средняя школа №16

10 класс	всего	«2»	«3»	«4»	«5»
география	25 чел	0	7	18	0
	(%)		28	72	

всего участников	подтвердил	повысил	понижил
25	11	6	8
%	44	24	32

Средняя школа №31

10 класс	всего	«2»	«3»	«4»	«5»
география	29 чел	0	6	19	4
	(%)		20,68	65,51	13,79

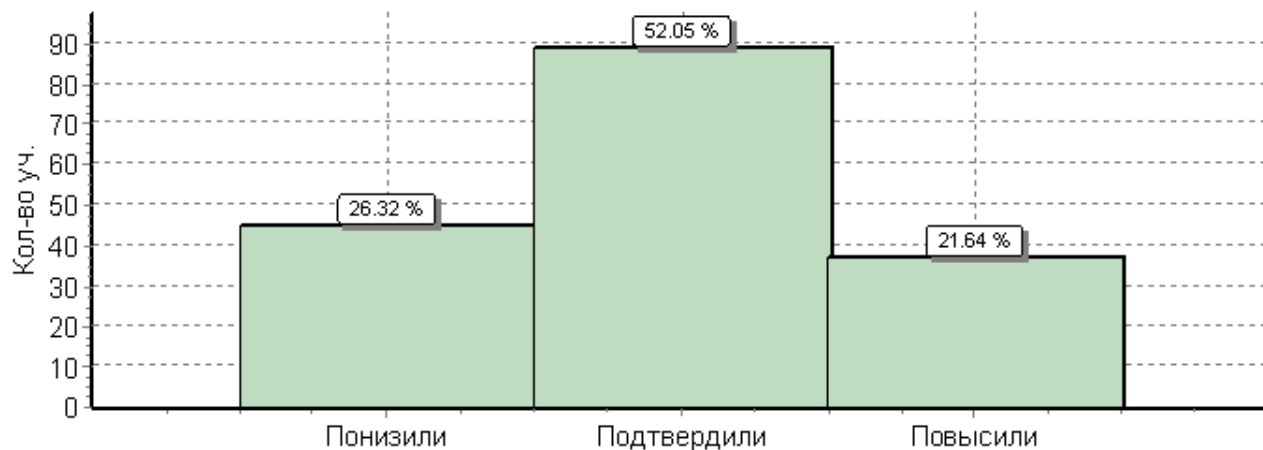
всего участников	подтвердил	повысил	понижил
29	11	13	5
%	37,93	44,83	17,24

Средняя школа №34

10 класс	всего	«2»	«3»	«4»	«5»
география	51 чел	0	8	40	3
	(%)		15,69	78,43	5,88

всего участников	подтвердил	повысил	понижил
51	32	3	16
%	62,75	5,88	31,37

Гистограмма соответствия отметок за выполненную работу и отметок по журналу по географии 10 класс



Биология 11 класс

Средняя школа №3

11 класс	всего	«2»	«3»	«4»	«5»
биология	18 чел	0	2	10	6
	(%)		11,11	55,56	33,33

всего участников	подтвердил	повысил	понижил
18	17	0	1
%	94,44		5,56

Каменск-Уральская гимназия

11 класс	всего	«2»	«3»	«4»	«5»
биология	5 чел	2	1	2	0
	(%)	40	20	40	

всего участников	подтвердил	повысил	понижил
5	4	0	1
%	80		20

Лицей №9

11 класс	всего	«2»	«3»	«4»	«5»
биология	25 чел	0	4	14	7
	(%)		16	56	28

всего участников	подтвердил	повысил	понижил
25	15	6	4
%	60	24	16

Средняя школа №16

11 класс	всего	«2»	«3»	«4»	«5»
биология	23 чел	0	1	10	12
	(%)		4,35	43,48	52,17

всего участников	подтвердил	повысил	понижил
23	11	7	5
%	47,83	30,43	21,74

Средняя школа №17

11 класс	всего	«2»	«3»	«4»	«5»
биология	30 чел	0	3	16	11
	(%)		10	53,33	36,67

всего участников	подтвердил	повысил	понижил
30	16	12	2
%	53,33	40	6,67

Средняя школа №19

11 класс	всего	«2»	«3»	«4»	«5»
биология	3 чел	0	1	2	0
	(%)		33,33	66,67	

всего участников	подтвердил	повысил	понижил
3	1	0	2
%	33,33		66,67

Средняя школа №20

11 класс	всего	«2»	«3»	«4»	«5»
биология	14 чел	0	3	9	2
	(%)		21,43	64,29	14,28

всего участников	подтвердил	повысил	понижил
14	6	7	1
%	42,86	50	7,14

Средняя школа №21

11 класс	всего	«2»	«3»	«4»	«5»
биология	21 чел	1	7	11	2
	(%)	4,76	33,33	52,39	9,52

всего участников	подтвердил	повысил	понижил
21	11	1	9
%	52,38	4,76	42,86

Средняя школа №25

11 класс	всего	«2»	«3»	«4»	«5»
биология	24 чел	0	8	15	1
	(%)		33,33	62,5	4,17

всего участников	подтвердил	повысил	понижил
24	19	2	3
%	79,17	8,33	12,5

Средняя школа №31

11 класс	всего	«2»	«3»	«4»	«5»
биология	18 чел	0	1	13	4
	(%)		5,56	72,22	22,22

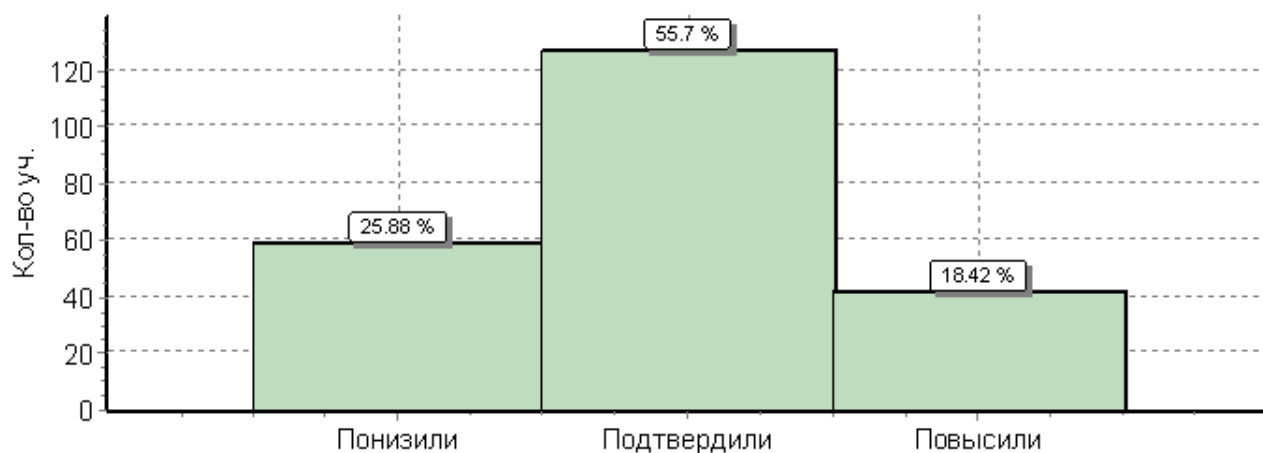
всего участников	подтвердил	повысил	понижил
18	12	6	0
%	66,67	33,33	

Средняя школа №34

11 класс	всего	«2»	«3»	«4»	«5»
биология	47 чел	2	6	32	7
	(%)	4,26	12,77	68,08	14,89

всего участников	подтвердил	повысил	понижил
47	15	1	31
%	31,91	2,13	65,96

Гистограмма соответствия отметок за выполненную работу и отметок по журналу по биологии 11 класс



Физика 11 класс

Средняя школа №3

11 класс	всего	«2»	«3»	«4»	«5»
физика	16 чел	0	6	8	2
	(%)		37,5	50	12,5

всего участников	подтвердил	повысил	понижил
16	11	0	5
%	68,75		31,25

Каменск-Уральская гимназия

11 класс	всего	«2»	«3»	«4»	«5»
физика	4 чел	2	1	1	0
	(%)	50	25	25	

всего участников	подтвердил	повысил	понижил
4	1	0	3
%	25		75

Лицей №9

11 класс	всего	«2»	«3»	«4»	«5»
физика	25 чел	0	11	13	1
	(%)		44	52	4

всего участников	подтвердил	повысил	понижил
25	15	7	3
%	60	28	12

Лицей 10

11 класс	всего	«2»	«3»	«4»	«5»
физика	43 чел	0	13	26	4
	(%)		30,23	60,47	9,3

всего участников	подтвердил	повысил	понизил
43	23	7	13
%	53,49	16,28	30,23

Средняя школа №16

11 класс	всего	«2»	«3»	«4»	«5»
физика	22 чел	0	8	13	1
	(%)		36,36	59,09	4,55

всего участников	подтвердил	повысил	понизил
22	14	1	7
%	63,64	4,54	31,82

Средняя школа №17

11 класс	всего	«2»	«3»	«4»	«5»
физика	30 чел	3	21	5	1
	(%)	10	70	16,67	3,33

всего участников	подтвердил	повысил	понизил
30	8	0	22
%	26,67		73,33

Средняя школа №19

11 класс	всего	«2»	«3»	«4»	«5»
физика	12 чел	0	6	6	0
	(%)		50	50	

всего участников	подтвердил	повысил	понизил
12	8	1	3
%	66,67	8,33	25

Средняя школа №20

11 класс	всего	«2»	«3»	«4»	«5»
физика	28 чел	0	16	12	0
	(%)		57,14	42,86	

всего участников	подтвердил	повысил	понизил
28	20	4	4
%	71,44	14,28	14,28

Средняя школа №25

11 класс	всего	«2»	«3»	«4»	«5»
физика	21 чел	1	14	5	1
	(%)	4,76	66,67	23,81	4,76

всего участников	подтвердил	повысил	понизил
21	7	1	13
%	33,33	4,76	61,91

Средняя школа №31

11 класс	всего	«2»	«3»	«4»	«5»
физика	20 чел	1	6	12	1
	(%)	5	30	60	5

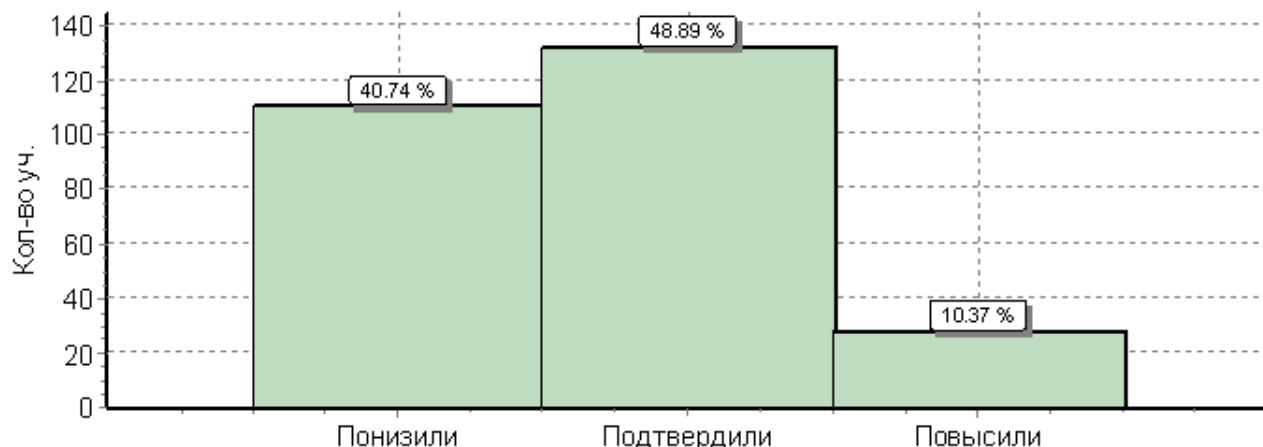
всего участников	подтвердил	повысил	понизил
20	11	3	6
%	55	15	30

Средняя школа №34

11 класс	всего	«2»	«3»	«4»	«5»
физика	49 чел	1	24	21	3
	(%)	2,04	48,98	42,86	6,12

всего участников	подтвердил	повысил	понизил
49	14	4	31
%	28,57	8,16	63,27

Гистограмма соответствия отметок за выполненную работу и отметок по журналу по физике 11 класс



География 11 класс

Средняя школа №3

11 класс	всего	«2»	«3»	«4»	«5»
география	16 чел	0	1	11	4
	(%)		6,25	68,75	25

всего участников	подтвердил	повысил	понижил
16	13	1	2
%	81,25	6,25	12,5

Каменск-Уральская гимназия

11 класс	всего	«2»	«3»	«4»	«5»
география	6 чел	2	1	2	1
	(%)	33,33	16,67	33,33	16,67

всего участников	подтвердил	повысил	понижил
6	1	0	5
%	16,67		83,33

Средняя школа №17

11 класс	всего	«2»	«3»	«4»	«5»
география	29 чел	0	14	13	2
	(%)		48,28	44,82	

всего участников	подтвердил	повысил	понижил
29	13	3	13
%	44,83	10,34	44,83

Средняя школа №20

11 класс	всего	«2»	«3»	«4»	«5»
география	14 чел	0	5	9	0
	(%)		35,71	64,29	

всего участников	подтвердил	повысил	понижил
14	8	2	4
%	57,14	14,29	28,57

Средняя школа №25

11 класс	всего	«2»	«3»	«4»	«5»
география	22 чел	0	3	18	1
	(%)		13,64	81,82	4,54

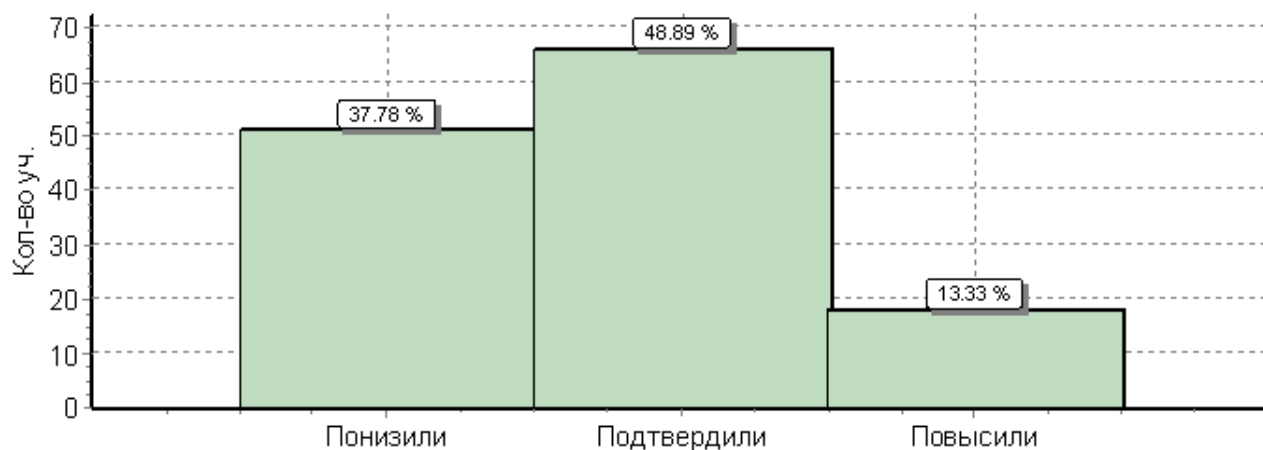
всего участников	подтвердил	повысил	понижил
22	14	6	2
%	63,64	27,27	9,09

Средняя школа №34

11 класс	всего	«2»	«3»	«4»	«5»
география	48 чел	0	7	33	8
	(%)		14,58	68,75	16,67

всего участников	подтвердил	повысил	понижил
48	17	6	25
%	35,42	12,5	52,08

Гистограмма соответствия отметок за выполненную работу и отметок по журналу по географии 11 класс



История 11 класс

Каменск-Уральская гимназия

11 класс	всего	«2»	«3»	«4»	«5»
история	11 чел	0	4	5	2
	(%)		36,36	45,46	18,18

всего участников	подтвердил	повысил	понизил
11	4	1	6
%	36,36	9,09	54,55

Лицей №10

11 класс	всего	«2»	«3»	«4»	«5»
история	40 чел	0	5	24	11
	(%)		12,5	60	27,5

всего участников	подтвердил	повысил	понизил
40	15	24	1
%	37,5	60	2,5

Средняя школа №16

11 класс	всего	«2»	«3»	«4»	«5»
история	25 чел	0	3	12	10
	(%)		12	48	40

всего участников	подтвердил	повысил	понизил
25	14	9	2
%	56	36	8

Средняя школа №17

11 класс	всего	«2»	«3»	«4»	«5»
история	30 чел	0	4	18	8
	(%)		13,33	60	26,67

всего участников	подтвердил	повысил	понизил
30	27	0	3
%	90		10

Средняя школа №19

11 класс	всего	«2»	«3»	«4»	«5»
история	3 чел	1	1	0	1
	(%)	33,33	33,33		33,33

всего участников	подтвердил	повысил	понизил
3	1	0	2
%	33,33		66,67

Средняя школа №20

11 класс	всего	«2»	«3»	«4»	«5»
история	14 чел	3	4	6	1
	(%)	21,43	28,57	42,86	7,14

всего участников	подтвердил	повысил	понизил
14	3	1	10
%	21,43	7,14	71,43

Средняя школа №21

11 класс	всего	«2»	«3»	«4»	«5»
история	21 чел	0	3	15	3
	(%)		14,29	71,42	14,29

всего участников	подтвердил	повысил	понизил
21	14	6	1
%	66,67	28,57	4,76

Средняя школа №25

11 класс	всего	«2»	«3»	«4»	«5»
история	23 чел	2	5	10	6
	(%)	8,7	21,74	43,48	26,08

всего участников	подтвердил	повысил	понизил
23	9	7	7
%	39,14	30,43	30,43

Средняя школа №31

11 класс	всего	«2»	«3»	«4»	«5»
история	19 чел	0	5	8	6
	(%)		26,32	42,1	31,58

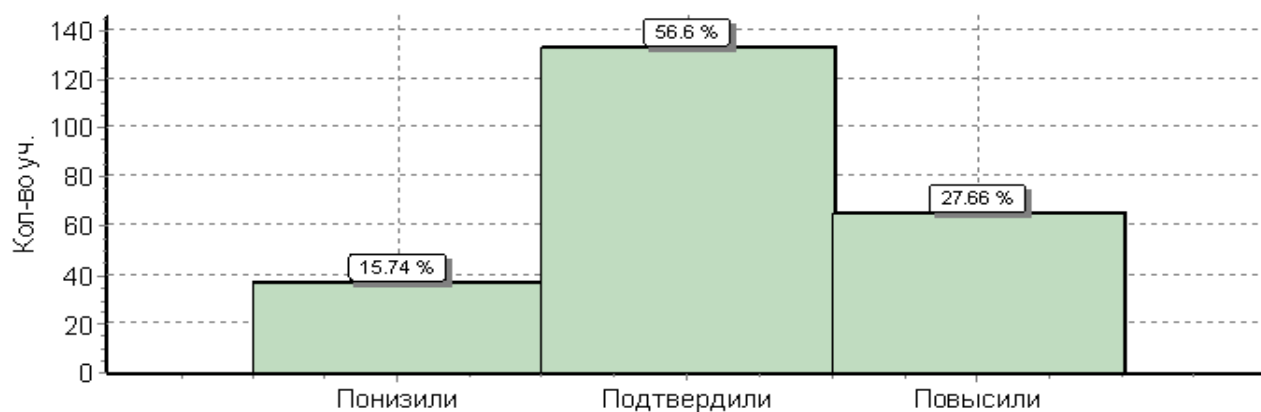
всего участников	подтвердил	повысил	понижил
19	9	7	3
%	47,37	36,84	15,79

Средняя школа №34

11 класс	всего	«2»	«3»	«4»	«5»
история	49 чел	0	2	31	16
	(%)		4,08	63,27	32,65

всего участников	подтвердил	повысил	понижил
49	37	10	2
%	75,51	20,41	4,08

Гистограмма соответствия отметок за выполненную работу и отметок по журналу по истории 11 класс



Английский язык (уст.) 11 класс

Каменск-Уральская гимназия

11 класс	всего	«2»	«3»	«4»	«5»
англ.яз уст	5 чел	0	0	1	4
	(%)			20	80

всего участников	подтвердил	повысил	понижил
5	4	0	1
%	80		20

Средняя школа №15

11 класс	всего	«2»	«3»	«4»	«5»
англ.яз уст	5 чел	0	0	0	5
	(%)				100

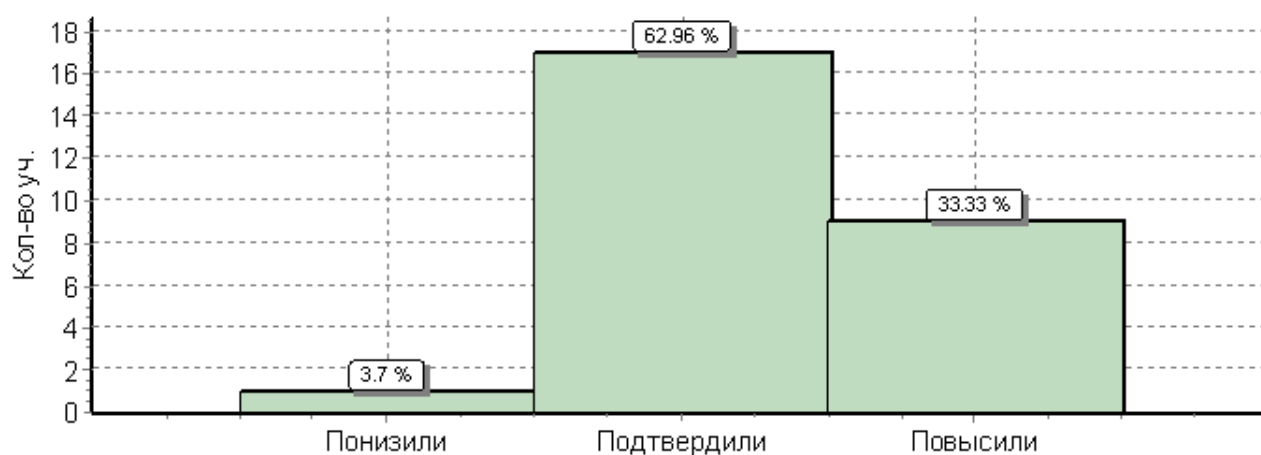
всего участников	подтвердил	повысил	понижил
5	4	1	0
%	80	20	

Средняя школа №19

11 класс	всего	«2»	«3»	«4»	«5»
англ.яз уст	1 чел	0	0	1	0
	(%)			100	

всего участников	подтвердил	повысил	понижил
1	1	0	0
%	100		

Гистограмма соответствия отметок за выполненную работу и отметок по журналу по английскому языку (уст.) 11 класс



Английский язык (пис.) 11 класс

Средняя школа №3

11 класс	всего	«2»	«3»	«4»	«5»
англ.яз пис	15 чел	0	1	3	11
	(%)		6,67	20	73,33

всего участников	подтвердил	повысил	понижил
15	11	3	1
%	73,33	20	6,67

Лицей №9

11 класс	всего	«2»	«3»	«4»	«5»
англ.яз пис	24 чел	0	1	6	17
	(%)		4,17	25	70,83

всего участников	подтвердил	повысил	понижил
24	10	13	1
%	41,67	54,17	4,16

Средняя школа №15

11 класс	всего	«2»	«3»	«4»	«5»
англ.яз пис	5 чел	0	0	0	5
	(%)				100

всего участников	подтвердил	повысил	понижил
5	4	1	0
%	80	20	

Средняя школа №16

11 класс	всего	«2»	«3»	«4»	«5»
англ.яз пис	22 чел	0	0	1	21
	(%)			4,55	95,45

всего участников	подтвердил	повысил	понижил
22	11	11	0
%	50	50	

Средняя школа №17

11 класс	всего	«2»	«3»	«4»	«5»
англ.яз пис	19 чел	0	2	12	5
	(%)		10,53	63,16	26,32

всего участников	подтвердил	повысил	понижил
19	11	3	5
%	57,89	15,79	26,32

Средняя школа №21

11 класс	всего	«2»	«3»	«4»	«5»
англ.яз пис	19 чел	0	0	6	13
	(%)			31,58	68,42

всего участников	подтвердил	повысил	понижил
19	6	13	0
%	31,58	68,42	

Средняя школа №25

11 класс	всего	«2»	«3»	«4»	«5»
англ.яз пис	21 чел	0	0	4	17
	(%)			19,05	80,95

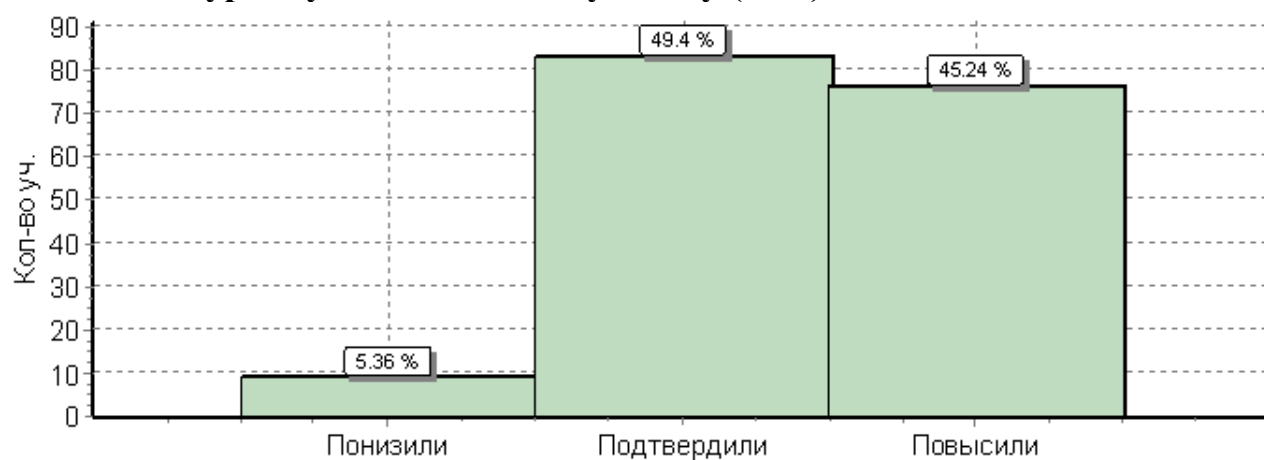
всего участников	подтвердил	повысил	понизил
21	6	14	1
%	28,57	66,67	4,76

Средняя школа №34

11 класс	всего	«2»	«3»	«4»	«5»
англ.яз пис	43 чел	0	0	3	40
	(%)			6,98	93,02

всего участников	подтвердил	повысил	понизил
43	24	18	1
%	55,81	41,86	2,33

Гистограмма соответствия отметок за выполненную работу и отметок по журналу по английскому языку (пис.) 11 класс



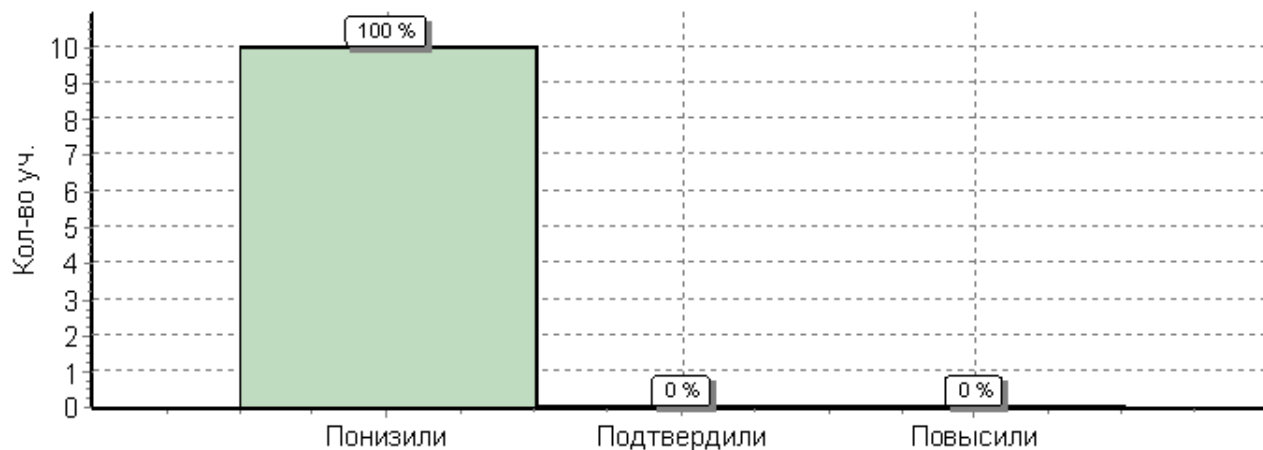
Немецкий язык 11 класс

Средняя школа №17

11 класс	всего	«2»	«3»	«4»	«5»
нем.яз	10 чел	1	9	0	0
	(%)	10	90		

всего участников	подтвердил	повысил	понизил
10	0	0	10
%			100

Гистограмма соответствия отметок за выполненную работу и отметок по журналу по немецкому языку 11 класс



Химия 11 класс

Каменск-Уральская гимназия

11 класс	всего	«2»	«3»	«4»	«5»
химия	33 чел	3	8	15	7
	(%)	9,1	24,24	45,45	21,21

всего участников	подтвердил	повысил	понизил
33	16	5	12
%	48,49	15,15	36,36

Лицей №9

11 класс	всего	«2»	«3»	«4»	«5»
химия	24 чел	0	0	7	17
	(%)			29,17	70,83

всего участников	подтвердил	повысил	понизил
24	4	20	0
%	16,67	83,33	

Лицей №10

11 класс	всего	«2»	«3»	«4»	«5»
химия	49 чел	0	5	33	11
	(%)		10,2	67,35	22,45

всего участников	подтвердил	повысил	понизил
49	23	17	9
%	46,94	34,69	18,37

Средняя школа №16

11 класс	всего	«2»	«3»	«4»	«5»
химия	23 чел	0	6	13	4
	(%)		26,09	56,52	17,39

всего участников	подтвердил	повысил	понижил
23	16	0	7
%	69,57		30,43

Средняя школа №17

11 класс	всего	«2»	«3»	«4»	«5»
химия	28 чел	4	13	11	0
	(%)	14,29	46,43	39,28	

всего участников	подтвердил	повысил	понижил
28	6	0	22
%	21,43		78,57

Средняя школа №19

11 класс	всего	«2»	«3»	«4»	«5»
химия	1 чел	0	0	0	1
	(%)				100

всего участников	подтвердил	повысил	понижил
1	1	0	0
%	100		

Средняя школа №20

11 класс	всего	«2»	«3»	«4»	«5»
химия	14 чел	0	6	4	4
	(%)		42,86	28,57	28,57

всего участников	подтвердил	повысил	понижил
14	6	8	0
%	42,86	57,14	

Средняя школа №21

11 класс	всего	«2»	«3»	«4»	«5»
химия	21 чел	0	5	13	3
	(%)		23,81	61,9	14,29

всего участников	подтвердил	повысил	понижил
21	14	5	2
%	66,67	23,81	9,52

Средняя школа №25

11 класс	всего	«2»	«3»	«4»	«5»
химия	23 чел	3	10	8	2
	(%)	13,04	43,48	34,78	8,7

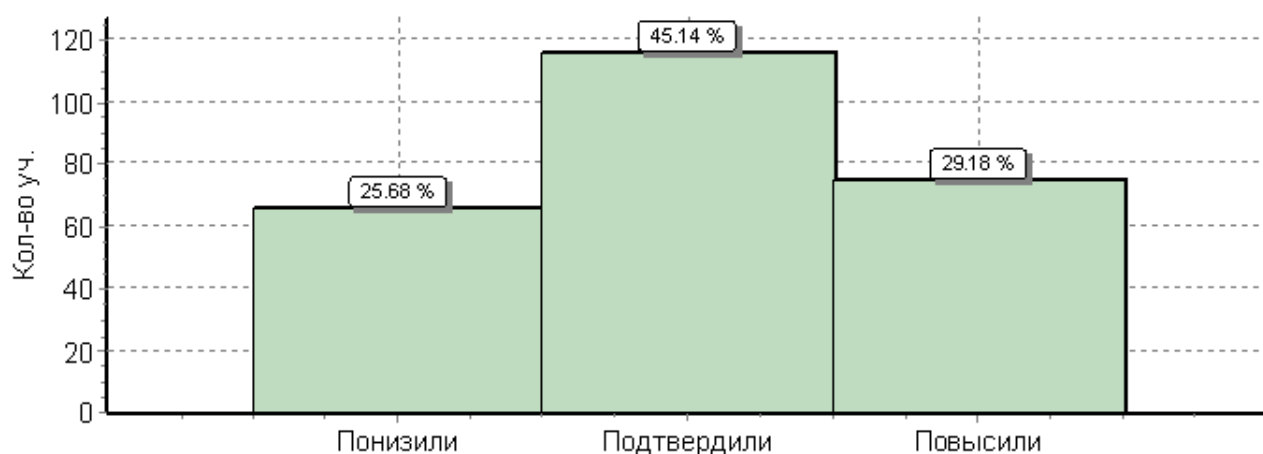
всего участников	подтвердил	повысил	понижил
23	10	0	13
%	43,48		56,52

Средняя школа №34

11 класс	всего	«2»	«3»	«4»	«5»
химия	41 чел	0	0	19	22
	(%)			46,34	53,66

всего участников	подтвердил	повысил	понижил
41	20	20	1
%	48,78	48,78	2,44

Гистограмма соответствия отметок за выполненную работу и отметок по журналу по химии 11 класс



Таким образом, ВПР – это объективная оценочная процедура, которая позволила провести независимую оценку результатов обучения, выявить несоответствие между требованиями учителя и требованиями федеральных образовательных стандартов.

В 2019 -2020 учебном году необходимо спланировать следующую работу:

1. Молодым педагогам и педагогам, чьи обучающиеся показали низкие результаты, пройти в обязательном порядке курсовую переподготовку (подготовку) с целью повышения квалификации;

2. Оказывать молодым педагогам и педагогам, чьи обучающиеся показали низкие результаты, необходимую методическую помощь со стороны заместителей по учебно-воспитательной работе, педагогов-наставников, методистов, руководителей школьных методических и творческих групп и объединений;

3. Каждому педагогу нашего города предстоит проанализировать результаты ВПР на ШМО, спланировать работу по подготовке учащихся к ВПР по своему предмету в 2020 году;

4. Педагогам школ совместно с заместителями руководителей по учебно-воспитательной работе необходимо проанализировать учебные программы и учебники с целью включения дополнительного материала, который будет необходим для качественной подготовки обучающихся к ВПР в 2020 году;

5. Привлекать квалифицированных специалистов на всех этапах проведения ВПР и других оценочных процедур;

6. Администрации Средних школ № 7, 20, 51 обеспечить объективность проведения ВПР в 2019-2020 учебном году;

7. Исключить конфликт интересов при проведении ВПР, других оценочных процедур;

8. Привлечь независимых общественных наблюдателей из числа родительской общественности (как при проведении ГИА);

9. Администрации Средних школ № 7, 20, 51 разработать Планы мероприятий по обеспечению объективного проведения ВПР в 2020 году;

10. Привлечь специалистов Управления образования и методистов ЦДО в качестве общественных наблюдателей (по отдельному плану спланировать выходы в Средние школы № 7, 20, 51);

11. Педагогам совместно с администрацией школ провести тщательный анализ количественных и качественных результатов ВПР, выявить проблемные зоны как класса в целом, так и отдельных обучающихся, спланировать работу с детьми «группы риска», которые показали нестабильные результаты;

12. Спланировать коррекционную работу во внеурочное время и содержание урочных занятий, осуществлять системно-деятельностный подход на уроках при формировании УУД у учащихся;

13. Скорректировать содержание текущего тестирования и контрольных работ с целью мониторинга результативности работы по устранению пробелов в знаниях и умениях;

14. Проверять работы по стандартизированным критериям с предварительным коллегиальным обсуждением подходов к оцениванию;

15. Провести работу с родителями по разъяснению целей, задач современного образования, особо уделить внимание вопросам оценивания, информировать об изменениях в содержании образования.

ВПР позволяют осуществлять мониторинг результатов введения Федеральных государственных образовательных стандартов, а также служат развитию единого образовательного пространства России.

По итогам ВПР в 2019 году на сайте федерального института оценки качества образования (далее - ФИОКО) опубликован список школ России с признаками необъективности (2506 школ), в который вошли три школы нашего города (Средние школы №№ 7, 20, 51).

Учителям-предметникам:

- необходимо включить в содержание уроков задания на работу с информацией, представленной в различном виде (художественных и научно-познавательных текстов, таблиц, диаграмм, графиков и др.);

- решать учебные и практические задачи на основе предметных знаний и умений, а также универсальных учебных действий на межпредметной основе;

- при планировании уроков избегать однообразной формулировки заданий, обучать школьников разным способам выполнения задания;

- учить учеников объяснять выполнение заданий, доказывать, почему ими выбран тот или иной способ действия;

- учить детей ориентироваться в определенной жизненной ситуации, описанной в задании (задаче), учить осознанному выделению данных, выбору действий;

- больше внимания следует уделять обучению выразительному осмысленному чтению текста задания (задачи), так как причинами ошибок могут стать и невозможность самостоятельно правильно прочитать задание (задачу), расставить логические ударения, выявить суть задания и т.д.;

- учить обучающихся внимательному чтению и неукоснительному выполнению инструкций при выполнении контрольной работы;

- разъяснять возможность исправления обучающимися самостоятельно выявленных ошибок в контрольных работах, данный навык - показатель сформированности важнейшего для учебной деятельности действия – самоконтроля;

- особое внимание уделять тем отдельным умениям или группам умений, которые сформированы менее чем у половины учащихся класса.

В 2019-2020 учебном году количество охваченных проверочными работами классов будет увеличено, а число предметов, по которым будут проводиться ВПР, расширится. Проведение этих работ позволит отслеживать изменение уровня знаний школьников в динамике (на начало учебного года и после завершения учебного года).